

H. AYUNTAMIENTO MUNICIPAL DE TLACOAPA



CUENTA PÚBLICA 2023

EJERCICIO FISCAL 2023

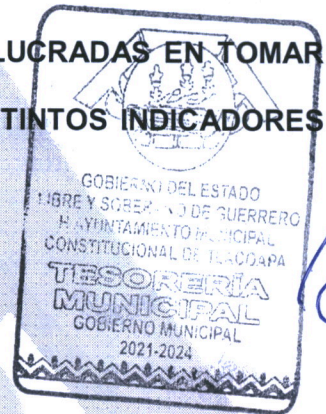
4.7. INFORMACIÓN DE EVALUACIÓN DEL DESEMPEÑO

- 4.7.12 ACCIONES IMPLEMENTADAS POR LA INSTANCIA TÉCNICA DE EVALUACIÓN, CON EVIDENCIA DOCUMENTAL DE LO SIGUIENTE:

4.7.12.2 RESUMEN EJECUTIVO EN EL QUE SE DESCRIBAN LOS PRINCIPALES HALLAZGOS Y RECOMENDACIONES DEL EVALUADOR; ASÍ COMO EL SEGUIMIENTO A LA ATENCIÓN DE LAS RECOMENDACIONES QUE SE EMITAN DERIVADO DE LAS EVALUACIONES CORRESPONDIENTES.

RESUMEN EJECUTIVO

EL PRESENTE PROGRAMA SE REALIZÓ PARA PODER EMITIR LOS SIGUIENTES HALLAZGOS EN SU CASO RECOMENDACIONES DE LAS EVALUACIONES LLEVADAS A CABO, POR LO QUE SE HACE LA INVITACIÓN A LAS ÁREAS INVOLUCRADAS EN TOMAR MEDIDAS DE ATENCIÓN RESPECTO DE LAS MISMAS Y DE LOS DISTINTOS INDICADORES EMITIDOS POR ESTA ÁREA REVISORA.



LACOAPA
Humildad y Honradez al Servicio del Pueblo



3842

INDICE

1. DESCRIPCIÓN DE LA EVALUACIÓN.....	3
2. PRINCIPALES HALLAZGOS DE LA EVALUACIÓN.....	4
3. CONCLUSIONES Y RECOMENDACIONES DE LA EVALUACIÓN.....	5
4. DATOS DE LA INSTANCIA EVALUADORA.....	5
5. IDENTIFICACIÓN DEL (LOS) PROGRAMA (S).....	6-8
6. DATOS DE CONTRATACIÓN DE LA EVALUACIÓN.....	8
7. DIFUSIÓN DE LA EVALUACIÓN.....	9
8.- CONCLUSIÓN.....	9
9.- RECOMENDACIONES.....	10



Handwritten signature or initials in blue ink.



Handwritten signature in blue ink.



Handwritten signature in blue ink.

3843

1. DESCRIPCIÓN DE LA EVALUACIÓN

1.1 Nombre de la Evaluación: Se utilizará la Evaluación Específica de Desempeño, la cual teniendo como referencia la definición de la CONEVAL se caracteriza por mostrar el avance en el cumplimiento de los objetivos y metas de los programas, con base en la información entregada por las unidades responsables de los programas.

1.2 Fecha de inicio de la evaluación (dd/mm/aaaa): 01 de enero del 2023

1.3 Fecha de término de la evaluación (dd/mm/aaaa): 31 de diciembre del 2023

1.4 Nombre de la persona responsable de darle seguimiento a la Evaluación y nombre de la Unidad Administrativa a la que pertenece:

Nombre: Lic. María Guzmán Cano

Unidad Administrativa: Unidad de Evaluación de Desempeño

1.5 Objetivo general de la evaluación:

Dar seguimiento a los Aspectos Susceptibles de Mejora de los avances en la ejecución de las actividades y los resultados alcanzados en el proceso de ejecución de los Programas municipales de Participación Ciudadana y Gobierno Abierto contemplados en el Plan Municipal de Desarrollo 2021-2024 del Municipio de Tlacoapa; Guerrero

1.6 Objetivos específicos de la evaluación:

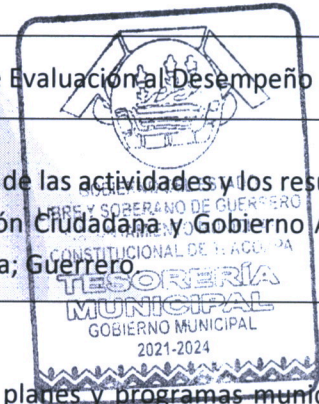
- Dar seguimiento a las metas y resultados alcanzados en la ejecución de los planes y programas municipales, tomando en cuenta los avances alcanzados en el primer semestre de este ejercicio Fiscal 2023.
- Identificar los principales hallazgos, fortalezas y debilidades para establecer los mecanismos de seguimiento a los resultados y recomendaciones de la evaluación, para implementar las actividades de mejora continua.
- Medir los logros de la administración municipal, en base a efectividad, impacto y calidad de participación ciudadana y gobierno abierto.
- Realizar recomendaciones para mejorar el rendimiento de los programas con el fin de alinearlo a los principios de gestión para resultados.

1.7 Metodología utilizada en la evaluación:

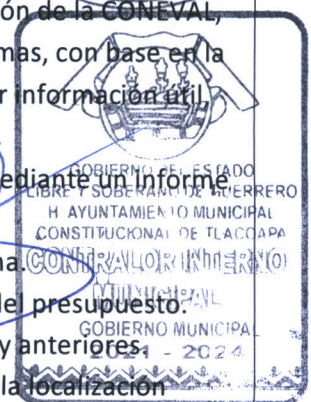
- Para realizar el análisis sistemático de la evaluación de diseño, se usó el Modelo de Términos de Referencia para la Evaluación en Materia de Diseño, de la Secretaría de Hacienda y Crédito Público.
- Se utilizará la Evaluación Específica de Desempeño, la cual teniendo como referencia la definición de la CONEVAL, se caracteriza por mostrar el avance en el cumplimiento de los objetivos y metas de los programas, con base en la información entregada por las unidades responsables de los programas. Se diseñó para generar información rigurosa y homogénea, para los servidores públicos de las dependencias que toman decisiones.
- La Evaluación Específica de Desempeño reporta datos de un ejercicio fiscal de los programas mediante un informe

Resultados. Avance en la atención del problema o necesidad para el que fue creado el programa.
Productos. Avance en la entrega de bienes y servicios a la población beneficiaria y el ejercicio del presupuesto.
Presupuesto. Cambios en los recursos ejercidos por el programa en el ejercicio fiscal evaluado y anteriores.
Cobertura. Definición y cuantificación de la Población Potencial, Objetivo y Atendida, así como la localización geográfica de la Población Atendida.

Seguimiento de aspectos susceptibles de mejora. Avance en los compromisos de mejora que definen los




PRESIDENCIA
2021-2024



3844

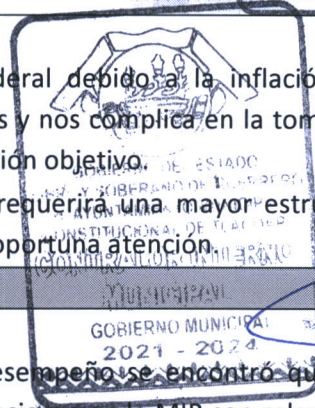
2.2.3 Debilidades:

- No existen documentos específicos que establezcan con claridad el funcionamiento de los programas presupuestarios, así como sus objetivos, población beneficiaria y mecanismos de elegibilidad.
- No se identifica con claridad las situaciones negativas que enfrenta la población o el sector de atención, hay áreas de oportunidad en diferentes unidades administrativas en relación al cumplimiento de los objetivos y metas.
- En ocasiones el tiempo para dar respuesta a la ciudadanía se ve condicionado, debido a situaciones en que están relacionados otros entes públicos o privados.
- En algunos casos las acciones de gobierno no son concluidas por desinterés de la ciudadanía.
- En algunas áreas administrativas el personal no esta capacitado para ejercer sus funciones adecuadamente.
- Algunas áreas administrativas del H. Ayuntamiento, el personal no tiene el nivel académico adecuado para ocupar el puesto.
- El presupuesto es limitado y complica el cumplimiento de las metas programadas en el Plan Municipal de Desarrollo.



2.2.4 Amenazas:

- La configuración de la política económica y social a nivel federal debido a la inflación Puede provocar ineficiencia porque las señales de los mercados son más inciertas y nos complica en la toma de decisiones, el presupuesto puede ser insuficiente para dar cobertura a la población objetivo.
- El surgimiento de una mayor demanda de atención ciudadana requerirá una mayor estructura de personal capacitado e implementación de nuevos procedimientos para su oportuna atención.



3. CONCLUSIONES Y RECOMENDACIONES DE LA EVALUACIÓN


3.1 Describir brevemente las conclusiones de la evaluación:

- Al realizar las siguientes evaluaciones de los Indicadores de Desempeño se encontró que tanto las obras, acciones y las diferentes actividades institucionales que se establecieron en la MIR son relevantes y suficientes para el cumplimiento de la distribución del recurso que se otorga al municipio para el gasto público, es necesario fortalecer los procesos de diseño de los programas presupuestarios para garantizar un mayor impacto y el uso eficaz y eficiente del recurso público para lograr la satisfacción ciudadana.
- Se recomienda continuar con apego al programa operativo anual 2023 para el logro y cumplimiento de las metas y objetivos de los programas establecidos y obtener los resultados esperados, pero observando en todo momento al sector de la población prioritaria que se pretende seguir beneficiando del Municipio de Tlacoapa, Guerrero.

3.2 Describir las recomendaciones de acuerdo con su relevancia:

1.- Elaborar e implementar mecanismos para conocer y dar constancia de la percepción de la ciudadanía respecto a los beneficios de los programas y a la prestación de los servicios públicos que brinda la administración pública, generando espacios para la participación ciudadana tales como consultas ciudadanas, encuestas de satisfacción, sondeos, foros de opinión, entre otros, que puedan aportar opiniones, sugerencias y datos para generar estadísticas del nivel de satisfacción de los habitantes del Municipio, y estos puedan servir de apoyo en el proceso de mejora continua y en la toma de decisiones.

2.- Evaluar el grado de avance del cumplimiento de objetivos e implementar mecanismos y acciones de mejora para asegurar un mejor desempeño como administración y así lograr alcanzar los objetivos propuestos.



3.- Centrar los indicadores en el impacto de los programas, no en el número de acciones. Incluir los indicadores de gestión y estratégicos. Elaborar la matriz de indicadores para resultados (MIR).

4.- Actualizar los diagnósticos que sustenten la problemática planteada, así como la elección de las poblaciones y acciones a realizar, es decir, definir la focalización del programa.

5.- Rediseñar los programas presupuestarios de tal manera que permita su evolución conforme a las necesidades de la población prioritaria del Municipio.

4. DATOS DE LA INSTANCIA EVALUADORA

4.1 Nombre del coordinador de la evaluación: Lic. María Guzmán Cano

4.2 Cargo: Titular del Área de Evaluación al Desempeño

4.3 Institución a la que pertenece: Municipio de Tlacoapa Guerrero

4.4 Principales colaboradores: L.C. Irene González Merino y L.C. Isidoro Dircio Calixtro

4.5 Correo electrónico del coordinador de la evaluación: mary_1188@hotmail.es

4.6 Teléfono (con clave lada): 7471748738

5. IDENTIFICACIÓN DEL (LOS) PROGRAMA (S)

5.1 Nombre del (los) programa(s) evaluado(s): 1.- Administración Pública; 2.- Administración Eficiente de los Recursos 3.- Gobierno Eficiente, Eficaz y Transparente 4.- Gobierno Eficiente, Eficaz y Transparente 5.- Administración Eficiente de los Recursos 6.-Infraestructura Urbana;7.- Control de la Gestión Pública y Rendición de Cuenta; 8.- Limpia; 9.- Vida Digna y Espacios Decorosos; 10.- Comercio y Abasto en el Municipio; 11.- Un municipio con Educación Rumbo al Progreso; 12.-Desarrollo humano ,Política Social y Educación; 13.-Un municipio con Cultura, Historia y Tradición; 14.- Gobierno Eficiente, Eficaz y Transparente;15.- Control de la Gestión Pública y Rendición de Cuentas;16.- Transparencia y Acceso a la información Pública;17.- Seguridad Pública y Procuración e Impartición de Justicia 18.- Protección Civil.

5.2 Siglas: N/A.

5.3 Ente público coordinador del (los) programa(s): Municipio de Tlacoapa, Guerrero.

1.- Administración Pública: Presidencia Municipal

2.- Administración Eficiente de los Recursos: Sindicatura Municipal

3.- Gobierno Eficiente, Eficaz y Transparente: Regidurías,

4.- Gobierno Eficiente, Eficaz y Transparente: Secretaría General

5.- Administración Eficiente de los Recursos: Tesorería Municipal

6.-Infraestructura Urbana: Dirección de Obras Publicas

7.- Control de la Gestión Pública y Rendición de Cuenta: Órgano de Control Interno,

8.- Limpia: Dirección de Servicios Públicos


9.- Vida Digna y Espacios Decorosos: DIF Municipal

10.- Comercio y Abasto en el Municipio: Dirección de Reglamentos

11.- Un municipio con Educación Rumbo al Progreso: Bibliotecario y Reclutamiento



12.-Desarrollo humano, Política Social y Educación: Dirección de Educación

13.-Un municipio con Cultura, Historia y Tradición: Usos y Costumbres



3847

14.- Gobierno Eficiente, Eficaz y Transparente:	Oficialía de Registro Civil
15.- Control de la Gestión Pública y Rendición de Cuentas:	Unidad de Evaluación al Desempeño
16.- Transparencia y Acceso a la información Pública:	Unidad de Transparencia
17.- Seguridad Pública y Procuración e Impartición de Justicia:	Dirección de Seguridad Pública Municipal
18.- Protección Civil:	Dirección de Protección Civil Municipal.
5.4 Poder público al que pertenece(n) el (los) programa(s):	
Poder Ejecutivo_ Poder Legislativo _ Poder Judicial _ Ente Autónomo _ Ente Municipal <u>X</u>	
5.5 Ámbito gubernamental al que pertenece(n) el (los) programa(s):	
Federal _____ Estatal _____ Municipal <u>X</u>	
5.6 Nombre de la(s) unidad(es) administrativa(s) y de (los) titular(es) a cargo del (los) programa(s):	
1.- Presidencia Municipal:	Amado Basurto Gálvez
2.- Sindicatura Municipal:	Carolina Cantú Morales
3.- Regidurías:	H. Cabildo
4.- Secretaria General:	Claudio Gálvez Rosendo
5.- Tesorería Municipal:	Jeshue Espinoza cantú
6.- Dirección de Obras Públicas:	Cesar Ángel Feliciano
7.- Órgano de Control Interno:	Isidoro Dircio Calixtro
8.- Dirección de Servicios Públicos:	María Luisa Espinal Castros
9.- DIF Municipal:	Heaven Zacarías Secundino
10.- Dirección de Reglamentos:	Julián Mendoza Prudente
11.- Bibliotecario y Reclutamiento:	Adrián Rosas Peralta
12.- Dirección de Educación:	Mirian Barragán Rosales
13.- Usos y Costumbres:	Claudio Lara Toledo
14.- Oficialía de Registro Civil:	Teresa Rosas Campos
15.- Unidad de Evaluación al Desempeño:	María Guzmán Cano
16.- Unidad de Transparencia:	Irene González Merino
17.- Dirección de Seguridad Pública Municipal:	Abelardo Altamirano Espinoza
18.- Dirección de Protección Civil Municipal:	Ismael Guerrero Sierra
5.6.1 Nombre(s) de la(s) unidad(es) administrativa(s) a cargo de (los) programa(s):	



1.- Presidencia Municipal 2.- Sindicatura Municipal 3.- Regidurías 4.- Secretaria General 5.- Tesorería Municipal
6.- Dirección de Obras Publicas 7.- Órgano de Control Interno 8.- Dirección de Servicios Públicos 9.- Dif Municipal
10.- Dirección de Reglamentos 11.- Bibliotecario y Reclutamiento 12.- Dirección de Educación
13.- Usos y Costumbres 14.- Oficialía de Registro Civil 15.- Unidad de Evaluación al Desempeño 16.- Unidad de
Transparencia 17.- Dirección de Seguridad Pública Municipal 18.- Dirección de Protección Civil Municipal.

5.6.2 Nombre(s) de (los) titular(es) de la(s) unidad(es) administrativa(s) a cargo de (los) programa(s) (nombre completo, correo electrónico y teléfono con clave lada):

Nombre: Amado Basurto Gálvez	Unidad administrativa: Presidencia Municipal
Nombre: Carolina Cantú Morales	Unidad administrativa: Sindicatura Municipal
Nombre: Claudio Gálvez Rosendo	Unidad administrativa: Secretario General
Nombre: H. Cabildo	Unidad administrativa: Regiduría
Nombre: Jeshue Espinoza cantú	Unidad administrativa: Tesorería Municipal
Nombre: Cesar Ángel Feliciano	Unidad administrativa: Dirección de Obras Públicas Municipal
Nombre: Heaven Zacarias Secundino	Unidad administrativa: DIF Municipal
Nombre: Mirian Barragán Rosales	Unidad administrativa: Dirección de Educación y Recreación
Nombre: Tereza Rosas Campos	Unidad administrativa: Oficialía de Registro Civil
Nombre: Julián Mendoza Prudente	Unidad administrativa: Dirección de Reglamentos
Nombre: Adrián Rosas Peralta	Unidad administrativa: Bibliotecario y Reclutamiento
Nombre: Claudio Lara Toledo	Unidad administrativa: Usos y Costumbres
Nombre: Maria Luisa Espinal Castros	Unidad administrativa: Dirección de Servicios Públicos
Nombre: Isidoro Dircio Calixtro	Unidad administrativa: Órgano de Control Interno
Nombre: Irene González Merino	Unidad administrativa: Unidad de Transparencia



Nombre: Maria Guzmán Cano	Unidad administrativa: Unidad de Evaluación al Desempeño
Nombre: Abelardo Altamirano Espinoza	Unidad administrativa: Dirección de Seguridad Pública.
Nombre: Ismael Guerrero Sierra	Unidad administrativa: Dirección de Protección Civil Municipal
Correo electrónico: h.tlacoapa2021@gmail.com tesoreriaayuntamientotlacoapa@gmail.com	Tel: 7571120876 Tel: 7571358065
6. DATOS DE CONTRATACIÓN DE LA EVALUACIÓN	
6.1 Tipo de contratación:	
6.1.1 Adjudicación Directa: <input type="checkbox"/> 6.1.2 Invitación a tres personas <input type="checkbox"/> 6.1.3 Licitación Pública Nacional <input type="checkbox"/> 6.1.4 Licitación Pública internacional <input type="checkbox"/> 6.1.5 Otro: <input checked="" type="checkbox"/> Contratación Interna (Unidad de Evaluación al Desempeño).	
6.2 Unidad administrativa responsable de contratar la evaluación: Órgano de Control Interno	
6.3 Costo total de la evaluación: N/A	
6.4 Fuente de Financiamiento: N/A	
7. DIFUSIÓN DE LA EVALUACIÓN	
7.1 Difusión en internet de la evaluación: https://tlacoapa.gob.mx/transparencia/	
7.2 Difusión en internet del formato: https://tlacoapa.gob.mx/transparencia/	

Conclusión


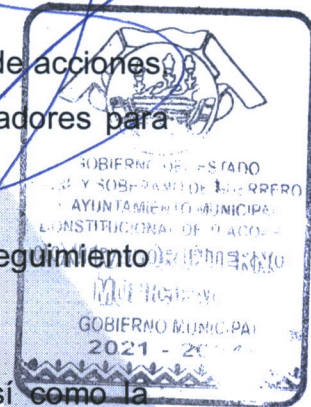
Al realizar las siguientes evaluaciones de los indicadores de desempeño se encontró que tanto las obras, acciones y las diferentes actividades institucionales que se establecieron en la MIR son relevantes y suficientes para el cumplimiento de la distribución del recurso que se otorga al municipio para el gasto público, es necesario fortalecer los procesos de diseño de los programas presupuestarios para garantizar un mayor impacto y el uso eficaz y eficiente del recurso público para lograr la satisfacción ciudadana del Municipio de Tlacoapa, Guerrero.

Se recomienda continuar con apego al Programa Operativo Anual 2023 para el logro y cumplimiento de las metas y objetivos de los programas establecidos y obtener los resultados esperados, pero observando en todo momento al sector de la población prioritaria que se pretende seguir beneficiando.

3850

Recomendaciones

- 1.- Elaborar e implementar mecanismos para conocer y dar constancia de la percepción de la ciudadanía respecto a los beneficios de los programas y a la prestación de los servicios públicos que brinda la administración pública, generando espacios para la participación ciudadana tales como consultas ciudadanas, encuestas de satisfacción, sondeos, foros de opinión, entre otros, que puedan aportar opiniones, sugerencias y datos para generar estadísticas del nivel de satisfacción de los habitantes del Municipio, y estos puedan servir de apoyo en el proceso de mejora continua y en la toma de decisiones.
- 2.- Centrar los indicadores en el impacto de los programas, no en el número de acciones. Incluir los indicadores de gestión y estratégicos. Elaborar la matriz de indicadores para resultados (MIR).
- 3.- Establecer un sistema de información que permita a las instituciones dar seguimiento a los resultados de los programas.
- 4.- Actualizar los diagnósticos que sustenten la problemática planteada, así como la elección de las poblaciones y acciones a realizar, es decir, definir la focalización del programa.
- 5.- Elaborar las fichas técnicas de los programas y/o reglas de operación, que establezca de manera clara y precisa el funcionamiento del programa, así como los mecanismos de elección de población beneficiaria.



Atentamente



E.C. María Guzmán Cano
Titular de Unidad
de Evaluación al Desempeño

3851

RESUMEN EJECUTIVO DE LOS PRINCIPALES HALLAZGOS Y RECOMENDACIONES, REPORTE ANUAL DE EVALUACIONES REALIZADAS DE LOS FONDOS, PROGRAMAS Y PROYECTOS MUNICIPALES AUTORIZADOS

NO. PROG.	CLASIF. ADMINISTRATIVA	USO	CLASIF. ECONOMICA (TIPO DE GASTO)	RAMO O RAMO	CLAVE PP	ADICIONES Y/O ACTIVIDADES INSTITUCIONALES	UNIDAD DE MEDIDA	METAS PROGRAMADAS	METAS REALIZADAS	BENEFICIARIOS PROGRAMADOS	TOTAL BENEFICIARIOS	INVERSIÓN APROBADA	INVERSIÓN MODIFICADA	INVERSIÓN COMPROMETIDA	INVERSIÓN DEVENGADA	INVERSIÓN EJERCIDA	INVERSIÓN PAGADA	% AVANCE RS. EFICACIA	% AVANCE RS. EFICIENCIA	% AVANCE RS. CALIDAD	% AVANCE PNL ECONOMIA	TIPO DE PROYECTO	NOMBRE DEL INDICADOR	TIPO DE INDICADOR	DIMENSION DEL INDICADOR
1	Presidencia Municipal	PREO 1	1. Gasto Corriente	Ramo 28. Gasto Corriente	T06 08 PSD	Sesiones de cabildo para el tema de desarrollo municipal.	Sesiones	12	12	10,092	10,092	\$ 162,155.32	\$ 608,115.09	\$ 608,115.09	\$ 608,115.09	\$ 608,115.09	\$ 608,115.09	100%	100%	100%	100%	Actividades	Porcentaje de cumplimiento de sesiones de cabildo.	Gestión	Eficacia
2	Presidencia Municipal	PREO 1	1. Gasto Corriente	Ramo 28. Gasto Corriente	T06 08 PSD	Supervisión de los programas y acciones de las áreas de la administración pública municipal.	Proyectos	48	48	10,092	10,092	\$ 162,155.31	\$ 608,115.09	\$ 608,115.09	\$ 608,115.09	\$ 608,115.09	\$ 608,115.09	100%	100%	100%	100%	Actividades	Porcentaje de supervisión de programas y acciones	Gestión	Eficacia
3	Presidencia Municipal	PREO 1	1. Gasto Corriente	Ramo 28. Gasto Corriente	T06 08 PSD	Apoyos económicos para las demandas más sentidas de la población.	Solicitudes	36	36	10,092	10,092	\$ 162,155.31	\$ 608,115.09	\$ 608,115.09	\$ 608,115.09	\$ 608,115.09	\$ 608,115.09	100%	100%	100%	100%	Actividades	Porcentaje de apoyos para las demandas más vulnerables de la ciudadanía	Gestión	Eficacia
4	Presidencia Municipal	PREO 1	1. Gasto Corriente	Ramo 28. Gasto Corriente	T06 08 PSD	Vistas a las comunidades y colonias del municipio para atender sus demandas.	Acuerdos	24	24	10,092	10,092	\$ 162,155.31	\$ 608,115.09	\$ 608,115.09	\$ 608,115.09	\$ 608,115.09	\$ 608,115.09	100%	100%	100%	100%	Actividades	Porcentaje de vistas físicas de los servidores públicos a las comunidades y colonias del municipio para dirimir demandas entre la población.	Gestión	Eficacia
5	Presidencia Municipal	PREO 1	1. Gasto Corriente	Ramo 28. Gasto Corriente	T06 08 PSD	Gestionar ante las dependencias federales y estatales la realización de diversos proyectos y trámites.	Gestiones	12	12	10,092	10,092	\$ 162,155.31	\$ 608,115.13	\$ 608,115.13	\$ 608,115.13	\$ 608,115.13	\$ 608,115.13	100%	100%	100%	100%	Actividades	Porcentaje de Proyectos y trámites para la administración municipal	Gestión	Eficacia
6	Sindicatura	SIND 01	1. Gasto Corriente	Ramo 28. Gasto Corriente	T06 08 SND	Vigilar el patrimonio municipal, contribuyendo a una administración transparente	Informe	12	12	10,092	10,092	\$ 138,075.00	\$ 169,241.22	\$ 169,241.22	\$ 169,241.22	\$ 169,241.22	\$ 169,241.22	100%	100%	100%	100%	Actividades	Porcentaje de patrimonio municipal que contribuye a la administración	Gestión	Eficacia
7	Sindicatura	SIND 01	1. Gasto Corriente	Ramo 28. Gasto Corriente	T06 08 SND	Supervisar la aplicación de los bandos de policía y buen gobierno, y de toda disposición orientada a proteger el orden público, así como la organización y desempeño de la policía municipal.	Eventos	12	12	10,092	10,092	\$ 138,075.00	\$ 169,241.22	\$ 169,241.22	\$ 169,241.22	\$ 169,241.22	\$ 169,241.22	100%	100%	100%	100%	Actividades	Variación porcentual de supervisiones realizadas.	Gestión	Eficacia
8	Sindicatura	SIND 01	1. Gasto Corriente	Ramo 28. Gasto Corriente	T06 08 SND	Verificación de los resguardos de bienes muebles.	Informe	12	12	10,092	10,092	\$ 138,075.00	\$ 169,241.22	\$ 169,241.22	\$ 169,241.22	\$ 169,241.22	\$ 169,241.22	100%	100%	100%	100%	Actividades	Porcentaje de bienes muebles	Gestión	Eficacia
9	Sindicatura	SIND 01	1. Gasto Corriente	Ramo 28. Gasto Corriente	T06 08 SND	Realización de diligencias de carácter conciliatorio para dirimir conflictos entre los ciudadanos.	Solicitudes	12	12	10,092	10,092	\$ 138,075.00	\$ 169,241.25	\$ 169,241.25	\$ 169,241.25	\$ 169,241.25	\$ 169,241.25	100%	100%	100%	100%	Actividades	Porcentaje de diligencias para dirimir conflictos entre ciudadanos	Gestión	Eficacia
10	Regidurías	REGO 1	1. Gasto Corriente	Ramo 28. Gasto Corriente	TD 08 REG	Regidurías de Desarrollo Rural	Informes	12	12	10,092	10,092	\$ 222,050.00	\$ 306,087.66	\$ 306,087.66	\$ 306,087.66	\$ 306,087.66	\$ 306,087.66	100%	100%	100%	100%	Actividades	Porcentaje de Gestiones del cuidado del medio ambiente y ecología.	Gestión	Eficacia
11	Regidurías	REGO 1	1. Gasto Corriente	Ramo 28. Gasto Corriente	TD 08 REG	Regiduría de Obras Públicas	Informes	12	12	10,092	10,092	\$ 222,050.00	\$ 306,087.66	\$ 306,087.66	\$ 306,087.66	\$ 306,087.66	\$ 306,087.66	100%	100%	100%	100%	Actividades	Vistas del programa de ejecución de obras públicas	Gestión	Eficacia
12	Regidurías	REGO 1	1. Gasto Corriente	Ramo 28. Gasto Corriente	TD 08 REG	Regiduría de Equidad de Género	Informes	12	12	10,092	10,092	\$ 222,050.00	\$ 306,087.66	\$ 306,087.66	\$ 306,087.66	\$ 306,087.66	\$ 306,087.66	100%	100%	100%	100%	Actividades	Programa de promoción de equidad de género.	Gestión	Eficacia




3852


PROFR. AMARO BASURTO GÁLVEZ
PRESIDENTE MUNICIPAL



L.C. MARIA GUZMÁN CALIXTRO
TITULAR DE EVALUACIÓN AL DESEMPEÑO



L.C. ISIDORO TIROO CALIXTRO
TITULAR DEL ORGANISMO DE CONTROL INTERNO



L.C. IRENE GONZÁLEZ MERINO
TITULAR DE LA UNIDAD DE TRANSPARENCIA



RESUMEN EJECUTIVO DE LOS PRINCIPALES HALLAZGOS Y RECOMENDACIONES, REPORTE ANUAL DE EVALUACIONES REALIZADAS DE LOS FONDOS, PROGRAMAS Y PROYECTOS MUNICIPALES AUTORIZADOS

NO. PROG.	CLASIF. ADMINISTRATIVA	USO	CLASIF. ECONOMICA (TIPO DE GASTO)	FONDO O RAMO	CLAVE PP	ACCIONES Y/O ACTIVIDADES INSTITUCIONALES	UNIDAD DE MEDIDA	METAS PROGRAMADAS	METAS REALIZADAS	BENEFICIARIOS PROGRAMADOS	TOTAL BENEFICIARIOS	INVERSIÓN APROBADA	INVERSIÓN ALCOPICADA	INVERSIÓN COMPROMETIDA	INVERSIÓN DEVENGADA	INVERSIÓN EJERCIDA	INVERSIÓN PAGADA	% AVANCE FÍSICO EFICACIA	% AVANCE FÍSICO EFICIENCIA	% AVANCE FÍSICO CALIDAD	% AVANCE FÍSICO ECONOMIA	TIPO DE PROYECTO	NOMBRE DEL INDICADOR	TIPO DE INDICADOR	DIMENSION DEL INDICADOR
13	Regidurías	REGO 1	1. Gasto Corriente	Ramo 28. Gasto Corriente	TO 08 REG	Regiduría de Salud y Asistencia Social	Informes	12	12	10,092	10,092	\$ 222,050.00	\$ 306,087.66	\$ 306,087.66	\$ 306,087.66	\$ 306,087.66	\$ 306,087.66	100%	100%	100%	100%	Actividades	Porcentaje de programas de salud aprobados.	Gestión	Eficacia
14	Regidurías	REGO 1	1. Gasto Corriente	Ramo 28. Gasto Corriente	TO 08 REG	Regiduría de Educación y Juventud	Informes	12	12	10,092	10,092	\$ 222,050.00	\$ 306,087.66	\$ 306,087.66	\$ 306,087.66	\$ 306,087.66	\$ 306,087.66	100%	100%	100%	100%	Actividades	Porcentaje de visitas de las diferentes categorías del regidor.	Gestión	Eficacia
15	Regidurías	REGO 1	1. Gasto Corriente	Ramo 28. Gasto Corriente	TO 08 REG	Regiduría de Comercio y Abasto	Informes	12	12	10,092	10,092	\$ 222,050.00	\$ 306,087.66	\$ 306,087.66	\$ 306,087.66	\$ 306,087.66	\$ 306,087.66	100%	100%	100%	100%	Actividades	Porcentaje de acciones que permitan el acceso y fluidez de productos.	Gestión	Eficacia
16	Secretaría General	SGO1	1. Gasto Corriente	Ramo 28. Gasto Corriente	TO6 04 SCG	Expedición de permisos para eventos sociales y espectáculos públicos	Eventos	24	24	10,092	10,092	\$ 46,800.00	\$ 49,153.72	\$ 49,153.72	\$ 49,153.72	\$ 49,153.72	\$ 49,153.72	100%	100%	100%	100%	Actividades	Porcentaje de permisos otorgados para eventos sociales.	Gestión	Eficacia
17	Secretaría General	SGO1	1. Gasto Corriente	Ramo 28. Gasto Corriente	TO6 04 SCG	Elaboración de constancias y oficios	Constancias y Oficios	48	48	10,092	10,092	\$ 46,800.00	\$ 49,153.72	\$ 49,153.72	\$ 49,153.72	\$ 49,153.72	\$ 49,153.72	100%	100%	100%	100%	Actividades	Porcentaje de constancias y oficios expedidos realizados	Gestión	Eficacia
18	Secretaría General	SGO1	1. Gasto Corriente	Ramo 28. Gasto Corriente	TO6 04 SCG	Convocar y organizar las sesiones de Cabildo.	Sesiones	12	12	10,092	10,092	\$ 46,800.00	\$ 49,153.72	\$ 49,153.72	\$ 49,153.72	\$ 49,153.72	\$ 49,153.72	100%	100%	100%	100%	Actividades	Porcentaje de sesiones de cabildo.	Gestión	Eficacia
19	Secretaría General	SGO1	1. Gasto Corriente	Ramo 28. Gasto Corriente	TO6 04 SCG	Registro de Actas y Acuerdos de Cabildo para hacer cumplir los actos de gobierno.	Registros	12	12	10,092	10,092	\$ 46,800.00	\$ 49,153.72	\$ 49,153.72	\$ 49,153.72	\$ 49,153.72	\$ 49,153.72	100%	100%	100%	100%	Acciones	Porcentaje actas y acuerdos de cabildo.	Gestión	Eficacia
20	Secretaría General	SGO1	1. Gasto Corriente	Ramo 28. Gasto Corriente	TO6 04 SCG	Expedición de copias y Certificaciones de documentos Oficiales.	Certificaciones	12	12	10,092	10,092	\$ 46,800.00	\$ 49,153.76	\$ 49,153.76	\$ 49,153.76	\$ 49,153.76	\$ 49,153.76	100%	100%	100%	100%	Acciones	Porcentaje de certificación de acuerdos expedidos	Gestión	Eficacia
21	Tesorería	TESO 1	1. Gasto Corriente	Ramo 28. Gasto Corriente	TO6 02 TES	Seguimiento a la recaudación de las participaciones y aportaciones federales y estatales presupuestadas.	Pesos	\$ 80,584,032.81	#####	10,092	10,092	\$ 980,925.23	\$ 956,744.27	\$ 956,744.27	\$ 956,744.27	\$ 956,744.27	\$ 956,744.27	100%	100%	100%	100%	Acciones	Porcentaje de cumplimiento del presupuesto de ingresos por concepto de participaciones y aportaciones estimado.	Gestión	Eficacia
22	Tesorería	TESO 1	1. Gasto Corriente	Ramo 28. Gasto Corriente	TO6 02 TES	Suscripción de los convenios con el gobierno estatal para el cobro de ingresos municipal.	Recaudación	12	12	10,092	10,092	\$ 980,925.23	\$ 956,744.27	\$ 956,744.27	\$ 956,744.27	\$ 956,744.27	\$ 956,744.27	100%	100%	100%	100%	Acciones	Porcentaje de comenios suscritos.	Gestión	Eficacia
23	Tesorería	TESO 1	1. Gasto Corriente	Ramo 28. Gasto Corriente	TO6 02 TES	Aplicación de criterios de Disciplina presupuestal para control de egresos e ingresos.	Recaudación	12	12	10,092	10,092	\$ 980,925.24	\$ 956,744.27	\$ 956,744.27	\$ 956,744.27	\$ 956,744.27	\$ 956,744.27	100%	100%	100%	100%	Acciones	Porcentaje de criterios de disciplina presupuestal para el control de egresos.	Gestión	Eficacia
24	Tesorería	TESO 1	1. Gasto Corriente	Ramo 28. Gasto Corriente	TO6 02 TES	Integración del Presupuesto de Egresos.	Presupuesto	1	1	10,092	10,092	\$ 980,925.23	\$ 956,744.27	\$ 956,744.27	\$ 956,744.27	\$ 956,744.27	\$ 956,744.27	100%	100%	100%	100%	Acciones	Porcentaje del Presupuesto de Egresos integrado	Gestión	Eficacia
25	Tesorería	TESO 1	1. Gasto Corriente	Ramo 28. Gasto Corriente	TO6 02 TES	Registro y captación en tiempo de movimientos contables	Cierre	12	12	10,092	10,092	\$ 980,925.23	\$ 956,744.27	\$ 956,744.27	\$ 956,744.27	\$ 956,744.27	\$ 956,744.27	100%	100%	100%	100%	Acciones	Porcentaje de cierres contables en tiempo y forma	Gestión	Eficacia
26	Tesorería	TESO 1	1. Gasto Corriente	Ramo 28. Gasto Corriente	TO6 02 TES	Pago de la deuda Proveedores y otros pagados	Pesos	118972.65	118972.65	10,092	10,092	\$ 980,925.24	\$ 956,744.31	\$ 956,744.31	\$ 956,744.31	\$ 956,744.31	\$ 956,744.31	100%	100%	100%	100%	Acciones	Porcentaje de pago de deuda proveedores en tiempo y forma	Gestión	Eficacia

GOBIERNO MUNICIPAL CONSTITUCIONAL DE TLAOAPA, GRO.
PRESIDENCIA
2021-2024

Vo.Bo.
PROF. AMARO BASURTO GÁLVEZ
PRESIDENTE MUNICIPAL

GOBIERNO DEL ESTADO LIBRE Y SOBERANO DE GUERRERO
H. AYUNTAMIENTO MUNICIPAL CONSTITUCIONAL DE TLAOAPA
EVALUACIÓN AL DESEMPEÑO
2021 - 2024

ELABORÓ: **L.C. MARIA GUZMÁN**
TITULAR DE EVALUACIÓN AL DESEMPEÑO

AUTORIZÓ: **L.C. ISIDORO DÍAZ CALIXTO**
TITULAR DEL ÓRGANO DE CONTROL INTERNO

GOBIERNO DEL ESTADO LIBRE Y SOBERANO DE GUERRERO
H. AYUNTAMIENTO MUNICIPAL CONSTITUCIONAL DE TLAOAPA
UNIDAD DE TRANSPARENCIA
GOBIERNO MUNICIPAL 2021 - 2024

VALIDÓ: **L.C. RENE GONZÁLEZ MERINO**
TITULAR DE LA UNIDAD DE TRANSPARENCIA

RESUMEN EJECUTIVO DE LOS PRINCIPALES HALLAZGOS Y RECOMENDACIONES, REPORTE ANUAL DE EVALUACIONES REALIZADAS DE LOS FONDOS, PROGRAMAS Y PROYECTOS MUNICIPALES AUTORIZADOS


NO PROG	CLASIF ADMINISTRATIVA	URE	CLASIF ECONÓMICA (TIPO DE GASTO)	FONDO O RAMO	CLAVE PP	ACCIONES Y/O ACTIVIDADES INSTITUCIONALES	UNIDAD DE MEDIDA	METAS PROGRAMADAS	METAS REALIZADAS	BENEFICIARIOS PROGRAMADOS	TOTAL BENEFICIARIOS	INVERSIÓN APROBADA	INVERSIÓN MODIFICADA	INVERSIÓN COMPROMETIDA	INVERSIÓN DEVENGADA	INVERSIÓN EJERCIDA	INVERSIÓN PASADA	% AVANCE RE- EFICACIA	% AVANCE RE- EFICIENCIA	% AVANCE RE- CALIDAD	% AVANCE FIA - ECONOMIA	TIPO DE PROYECTO	NOMBRE DEL INDICADOR	TIPO DE INDICADOR	DIMENSION DEL INDICADOR
27	Obras publicas	OBR01	2. Gastos de Capital	Ramo 33. FISM-DF	TD101OP1	Construcción del Sistema de Agua Potable en la localidad de Cruz de Gallo, Municipio de Tlacoapa, en el Estado de Guerrero.	Metros Lineal	1	1	181	181	\$ 2,000,000.00	\$ 2,000,000.00	\$ 2,000,000.00	\$ 2,000,000.00	\$ 2,000,000.00	\$ 2,000,000.00	100%	100%	100%	100%	Acciones	Porcentaje de construcción de agua potable que contribuyen al incremento de cobertura.	Gestión	Gestión
28	Obras publicas	OBR01	2. Gastos de Capital	Ramo 33. FISM-DF	TD101OP1	Construcción del sistema de agua potable 2da etapa en la Localidad de Cruz de Gallo, Municipio de Tlacoapa, en el Estado de Guerrero.	Metros Lineal	1	1	19	19	\$ 1,000,000.00	\$ 1,120,000.00	\$ 1,120,000.00	\$ 1,120,000.00	\$ 1,120,000.00	\$ 1,120,000.00	100%	100%	100%	100%	Acciones	Porcentaje de construcción de agua potable que contribuyen al incremento de cobertura.	Gestión	Gestión
29	Obras publicas	OBR01	2. Gastos de Capital	Ramo 33. FISM-DF	TD101OP1	Construcción del Sistema de Agua Entubada 2da etapa en las localidades de San Miguel Buenavista y Cuatro Caminos, municipio de Tlacoapa, Guerrero.	Metros Lineal	1	1	165	165	\$ 1,925,883.00	\$ 1,925,883.00	\$ 1,925,883.00	\$ 1,925,883.00	\$ 1,925,883.00	\$ 1,925,883.00	100%	100%	100%	100%	Acciones	Porcentaje de construcción de agua potable que contribuyen al incremento de cobertura.	Gestión	Gestión
30	Obras publicas	OBR01	2. Gastos de Capital	Ramo 33. FISM-DF	TD101OP1	Construcción de Tanque y Sistema de Agua Entubada en la localidad de Cuatro Caminos, Municipio de Tlacoapa, Guerrero.	Metros Lineal	1	1	30	30	\$ 1,303,764.25	\$ 1,303,764.25	\$ 1,303,764.25	\$ 1,303,764.25	\$ 1,303,764.25	\$ 1,303,764.25	100%	100%	100%	100%	Acciones	Porcentaje de construcción de agua potable que contribuyen al incremento de cobertura.	Gestión	Gestión
31	Obras publicas	OBR01	2. Gastos de Capital	Ramo 33. FISM-DF	TD101OP1	Construcción del Sistema de Agua Entubada 3ra etapa en las localidades de San Miguel Buenavista y Cuatro Caminos, municipio de Tlacoapa, Guerrero.	Obra	1	1	165	165	\$ 1,586,004.74	\$ 1,586,004.74	\$ 1,586,004.74	\$ 1,586,004.74	\$ 1,586,004.74	\$ 1,586,004.74	100%	100%	100%	100%	Acciones	Porcentaje de construcción de agua potable que contribuyen a el almacenamiento de agua e incremento de cobertura.	Gestión	Gestión
32	Obras publicas	OBR01	2. Gastos de Capital	Ramo 33. FISM-DF	TD101OP1	Construcción del Sistema de Agua Entubada en la localidad de San Miguel Buena Vista, Municipio de Tlacoapa, Guerrero.	Obra	1	1	135	135	\$ 1,303,764.25	\$ 1,303,764.25	\$ 1,303,764.25	\$ 1,303,764.25	\$ 1,303,764.25	\$ 1,303,764.25	100%	100%	100%	100%	Acciones	Porcentaje de construcción de agua potable que contribuyen al incremento de cobertura.	Gestión	Gestión
33	Obras publicas	OBR01	2. Gastos de Capital	Ramo 33. FISM-DF	TD101OP1	Rehabilitación del Sistema de Agua Entubada en la Col. Adasación de la Loc. De Tlacoapa, Municipio de Tlacoapa, Guerrero.	Obra	1	1	43	43	\$ 1,307,685.38	\$ 1,307,685.38	\$ 1,307,685.38	\$ 1,307,685.38	\$ 1,307,685.38	\$ 1,307,685.38	100%	100%	100%	100%	Acciones	Porcentaje de rehabilitación y mejoramiento del sistema de agua entubada.	Gestión	Gestión
34	Obras publicas	OBR01	2. Gastos de Capital	Ramo 33. FISM-DF	TD101OP1	Construcción de Tanque de Agua Entubada en la Loc. De El Potrero, Municipio de Tlacoapa, Guerrero.	Obra	1	1	19	19	\$ 299,894.60	\$ 299,894.60	\$ 299,894.60	\$ 299,894.60	\$ 299,894.60	\$ 299,894.60	100%	100%	100%	100%	Acciones	Porcentaje de cumplimiento en la construcción de tanque de agua entubada.	Gestión	Gestión
35	Obras publicas	OBR01	2. Gastos de Capital	Ramo 33. FISM-DF	TD101OP1	Construcción de 2 Drenaje Pluvial para Camino rural en la localidad de El Mirador, Municipio de Tlacoapa, Guerrero.	Obra	1	1	749	749	\$ 854,832.40	\$ 854,832.40	\$ 854,832.40	\$ 854,832.40	\$ 854,832.40	\$ 854,832.40	100%	100%	100%	100%	Acciones	Porcentaje de cumplimiento de obra de drenaje pluvial.	Gestión	Eficacia
36	Obras publicas	OBR01	2. Gastos de Capital	Ramo 33. FISM-DF	TD101OP1	Construcción de cancha deportiva en la localidad de La Estación de Tlacoapa, Municipio de Tlacoapa, Guerrero.	Obra	1	1	311	311	\$ 628,135.20	\$ 628,135.20	\$ 628,135.20	\$ 628,135.20	\$ 628,135.20	\$ 628,135.20	100%	100%	100%	100%	Acciones	Porcentaje de cumplimiento en la construcción de cancha deportiva.	Gestión	Eficacia



PRESIDENCIA

2021-2024

PROF. AMADO BASURTO GÁLVEZ
PRESIDENTE MUNICIPAL




AUTORIZÓ

L.C. ISIDORO DIRIO CALIXTO
TITULAR DEL ORGANISMO DE CONTROL INTERNO

VALIDÓ


L.C. IBENE GONZÁLEZ MERINO
TITULAR DE LA UNIDAD DE TRANSPARENCIA



3854

RESUMEN EJECUTIVO DE LOS PRINCIPALES HALLAZGOS Y RECOMENDACIONES, REPORTE ANUAL DE EVALUACIONES REALIZADAS DE LOS FONDOS, PROGRAMAS Y PROYECTOS MUNICIPALES AUTORIZADOS

NO. PROY.	CLASIF. ADMINISTRATIVA	USO	CLASIF. ECONOMICA (TIPO DE GASTO)	FONDO O RAMO	CLASIF. PROY.	ACCIONES Y/O ACTIVIDADES DESTACADAS	UNIDAD DE MEDIDA	METAS PROGRAMADAS	METAS REALIZADAS	BENEFICIARIOS PROGRAMADOS	TOTAL BENEFICIARIOS	INVERSIÓN APROBADA	INVERSIÓN MODIFICADA	INVERSIÓN COMPROMETIDA	INVERSIÓN DEVENGADA	INVERSIÓN EJERCIDA	INVERSIÓN PAGADA	% AVANCE EFICACIA	% AVANCE FIS. EFICIENTIA	% AVANCE FIS. CALIDAD	% AVANCE FIN. ECONOMIA	TIPO DE PROYECTO	HOMBRE DEL INDICADOR	TIPO DE INDICADOR	DIMENSION DEL INDICADOR	
37	Obras publicas	OBR01	2. Gastos de Capital	Ramo 33. FISM-DF	T0101CP1	Construcción de Techado en Área de Impartición de Educación Física en la Tele Secundaria de la Localidad de la Sabana, Municipio de Tlacoapa, Guerrero.	Obra	1	1	311	311	\$ 1,819,231.84	\$ 1,819,231.84	\$ 1,819,231.84	\$ 1,819,231.84	\$ 1,819,231.84	\$ 1,819,231.84	100%	100%	100%	100%	Acciones	Porcentaje de construcción de techado en áreas de impartición de educación física en la tele secundaria.	Gestón	Eficacia	
38	Obras publicas	OBR01	2. Gastos de Capital	Ramo 33. FISM-DF	T0101CP1	Construcción de puente vehicular totomixtlahuaca en la localidad de Totomixtlahuaca	puente	1	1	120	120	\$ 3,000,000.00	\$ -	\$ -	\$ -	\$ -	\$ -	0%	0%	0%	0%	Acciones	Porcentaje de cumplimiento en la construcción de puente vehicular	Gestón	Eficacia	
39	Obras publicas	OBR01	2. Gastos de Capital	Ramo 33. FISM-DF	T0101CP1	Construcción de Centro Integrador de Desarrollo orientado a ejecutar acciones sociales básicas de atención inmediata en la localidad de El Mirador, Municipio de Tlacoapa, Guerrero.	Centro	1	1	120	120	\$ 1,302,288.40	\$ 1,302,288.40	\$ 1,302,288.40	\$ 1,302,288.40	\$ 1,302,288.40	\$ 1,302,288.40	100%	100%	100%	100%	Acciones	Porcentaje de cumplimiento en la construcción de centros integradores del desarrollo.	Gestón	Eficacia	
40	Obras publicas	OBR01	2. Gastos de Capital	Ramo 33. FISM-DF	T0101CP1	Construcción de Centro de Desarrollo Comunitario en la localidad de Barranca Nopalera, Municipio de Tlacoapa, Guerrero.	Centro	1	1	159	159	\$ 1,643,139.41	\$ 1,643,139.41	\$ 1,643,139.41	\$ 1,643,139.41	\$ 1,643,139.41	\$ 1,643,139.41	100%	100%	100%	100%	Acciones	Porcentaje de cumplimiento en la construcción de centros de desarrollo comunitarios.	Gestón	Eficacia	
41	Obras publicas	OBR01	2. Gastos de Capital	Ramo 33. FISM-DF	T0101CP1	Construcción de Centro de Desarrollo Comunitario en la localidad de Tecoluta, Municipio de Tlacoapa, Guerrero.	Centro	1	1	115	115	\$ 1,926,476.96	\$ 1,926,476.96	\$ 1,926,476.96	\$ 1,926,476.96	\$ 1,926,476.96	\$ 1,926,476.96	100%	100%	100%	100%	Acciones	Porcentaje de cumplimiento en la construcción de centros de desarrollo comunitarios.	Gestón	Eficacia	
42	Obras publicas	OBR01	2. Gastos de Capital	Ramo 33. FISM-DF	T0101CP1	Construcción de Centro de Desarrollo Comunitario en la localidad de Agua Zarca, Municipio de Tlacoapa, Guerrero.	Centro	1	1	132	132	\$ 1,799,964.60	\$ 1,799,964.60	\$ 1,799,964.60	\$ 1,799,964.60	\$ 1,799,964.60	\$ 1,799,964.60	100%	100%	100%	100%	Acciones	Porcentaje de cumplimiento en la construcción de centros de desarrollo comunitarios.	Gestón	Eficacia	
43	Obras publicas	OBR01	2. Gastos de Capital	Ramo 33. FISM-DF	T0101CP1	Construcción de Vado en el camino rural Tlacopec-El Mirador en la localidad de El Mirador, Municipio de Tlacoapa, Guerrero.	Obra	1	1	120	120	\$ -	\$ 312,672.62	\$ 312,672.62	\$ 312,672.62	\$ 312,672.62	\$ 312,672.62	\$ 312,672.62	100%	100%	100%	100%	Acciones	Porcentaje de cumplimiento en la construcción de vado.	Gestón	Eficacia
44	Obras publicas	OBR01	2. Gastos de Capital	Ramo 33. FISM-DF	T0101CP1	Rehabilitación del Alumbrado Público en las localidades de Tlacoapa y Tenamazapa, municipio de Tlacoapa, Guerrero.	obra	1	1	1,259	1,259	\$ 550,332.40	\$ 977,550.00	\$ 977,550.00	\$ 977,550.00	\$ 977,550.00	\$ 977,550.00	100%	100%	100%	100%	Acciones	Porcentaje de Rehabilitación de alumbrado publico.	Gestón	Eficacia	
45	Obras publicas	OBR01	2. Gastos de Capital	Ramo 33. FISM-DF	T0101CP1	Rehabilitación de Caminos en las localidades de Metlapala, Xochistlahuaca, Totomixtlahuaca y Las Palmas del nucleo agrario de Totomixtlahuaca del Municipio de Tlacoapa, Guerrero.	Luminarias	1	1	1,380	1,380	\$ 977,550.00	\$ 950,550.12	\$ 950,550.12	\$ 950,550.12	\$ 950,550.12	\$ 950,550.12	100%	100%	100%	100%	Acciones	Porcentaje de cumplimiento en rehabilitación de caminos.	Gestón	Eficacia	
46	Obras publicas	OBR01	2. Gastos de Capital	Ramo 33. FISM-DF	T0101CP1	Rehabilitación de Caminos en las localidades de Los Mangos, Carrizal, Agua Zarca y Ahuejuyo del nucleo agrario de Totomixtlahuaca del Municipio de Tlacoapa, Guerrero.	Obra	1	1	376	376	\$ 633,700.08	\$ 633,700.08	\$ 633,700.08	\$ 633,700.08	\$ 633,700.08	\$ 633,700.08	100%	100%	100%	100%	Acciones	Porcentaje de cumplimiento en rehabilitación de caminos.	Gestón	Eficacia	



PRESIDENCIA

2021-2024

PROF. AMADO BASURTO GÁLVEZ
PRESIDENTE MUNICIPAL

ELABORÓ


L.C. MARIA GUZMAN CABO
TITULAR DE EVALUACIÓN AL DESEMPEÑO

AUTORIZÓ

L.C. ISIDORO DIEGO CALIXTO
TITULAR DEL ORGANISMO DE CONTROL INTERNO

VALIDÓ


L.C. IRENE GONZÁLEZ MERINO
TITULAR DE LA UNIDAD DE TRANSPARENCIA



3855

RESUMEN EJECUTIVO DE LOS PRINCIPALES HALLAZGOS Y RECOMENDACIONES, REPORTE ANUAL DE EVALUACIONES REALIZADAS DE LOS FONDOS, PROGRAMAS Y PROYECTOS MUNICIPALES AUTORIZADOS

NO. PROG.	CLASIF. ADMINISTRATIVA	USO	CLASIF. ECONÓMICA (TIPO DE GASTO)	FONDO O RAMO	CLAVE PP	ACCIONES Y/O ACTIVIDADES INSTITUCIONALES	UNIDAD DE MEDIDA	METAS PROGRAMADAS	METAS REALIZADAS	BENEFICIARIOS PROGRAMADOS	TOTAL BENEFICIARIOS	INVERSIÓN APROBADA	INVERSIÓN MODIFICADA	INVERSIÓN COMPROMETIDA	INVERSIÓN DEVENGADA	INVERSIÓN EJERCIDA	INVERSIÓN PAGADA	% AVANCE FÍS. EFICACIA	% AVANCE FÍS. EFICIENCIA	% AVANCE FÍS. CALIDAD	% AVANCE FÍS. ECONOMÍA	TIPO DE PROYECTO	NOMBRE DEL INDICADOR	TIPO DE INDICADOR	DIMENSIÓN DEL INDICADOR	
47	Obras publicas	OBR01	2. Gastos de Capital	Ramo 33. FISM-DF	TD1 01 CP1	Rehabilitación de Caminos en las localidades de El Sabino de Guadalupe, Loma Linda Vista, Llano Verde, Barranca Zorro y Tenamazapa del núcleo agrario de Tenamazapa del Municipio de Tlacoapa, Guerrero.	Obra	1	1	780	780	\$ 633,700.08	\$ 792,061.92	\$ 792,061.92	\$ 792,061.92	\$ 792,061.92	\$ 792,061.92	100%	100%	100%	100%	Acciones	Porcentaje de cumplimiento en rehabilitación de caminos.	Gestión	Eficacia	
48	Obras publicas	OBR01	2. Gastos de Capital	Ramo 33. FISM-DF	TD1 01 CP1	Rehabilitación de Caminos en las localidades de San Miguel Tenamazapa, Plan Jacaranda, Vista Hermosa, Rancho Santiago, Buena Vista, Jucutla, Tierra Colorada y Plan de los Pinos del núcleo agrario de Tenamazapa del Municipio de Tlacoapa, Guerrero.	Obra	1	1	793	793	\$ 792,061.92	\$ 528,041.28	\$ 528,041.28	\$ 528,041.28	\$ 528,041.28	\$ 528,041.28	100%	100%	100%	100%	Acciones	Porcentaje de cumplimiento en rehabilitación de caminos.	Gestión	Eficacia	
49	Obras publicas	OBR01	2. Gastos de Capital	Ramo 33. FISM-DF	TD1 01 CP1	Rehabilitación de Caminos en las localidades de Piedra Escalera, Tepelates, Sabana, El Capulín, Maguayera, Cuatro Caminos, Tecolutla, San Miguel Buenavista, San Marcos, El Duraznal, Cruz de Gallo, Chirimoyo y Plan de Guadalupe del núcleo agrario de Tlacoapa del Municipio de Tlacoapa, Guerrero.	Obra	1	1	1,364	1,364	\$ 528,041.28	\$ 1,164,777.19	\$ 1,164,777.19	\$ 1,164,777.19	\$ 1,164,777.19	\$ 1,164,777.19	100%	100%	100%	100%	Acciones	Porcentaje de cumplimiento en rehabilitación de caminos.	Gestión	Eficacia	
50	Obras publicas	OBR01	2. Gastos de Capital	Ramo 33. FISM-DF	TD1 01 CP1	Rehabilitación de Caminos en las localidades de Ahuehuete, Tlacoapa, El Campanario, Tlacoatepec, Xonacatepec, San Jose Laguna, El Mirador y Xocopa del núcleo agrario de Tlacoapa del Municipio de Tlacoapa, Guerrero.	Obra	1	1	2,657	2,657	\$ 1,164,777.19	\$ 952,999.52	\$ 952,999.52	\$ 952,999.52	\$ 952,999.52	\$ 952,999.52	\$ 952,999.52	100%	100%	100%	100%	Acciones	Porcentaje de cumplimiento en rehabilitación de caminos.	Gestión	Eficacia
51	Obras publicas	OBR01	2. Gastos de Capital	Ramo 33. FISM-DF	TD1 01 CP1	Construcción y Ampliación del Camino Toluixtlahuaca - Xochistlahuaca del km. 0+000 al 2+000 para construcción de camino artesanal en el Municipio de Tlacoapa, Guerrero.	Obra	1	1	2,657	2,657	\$ 952,999.52	\$ 1,930,062.64	\$ 1,930,062.64	\$ 1,930,062.64	\$ 1,930,062.64	\$ 1,930,062.64	\$ 1,930,062.64	100%	100%	100%	100%	Acciones	Porcentaje de cumplimiento en construcción y ampliación de caminos.	Gestión	Eficacia
52	Obras publicas	OBR01	2. Gastos de Capital	Ramo 33. FISM-DF	TD1 01 CP1	Construcción y Ampliación del Camino Toluixtlahuaca - Xochistlahuaca del km. 2+000 al 3+200 para construcción de camino artesanal en el Municipio de Tlacoapa, Guerrero.	Obra	1	1	2,657	2,657	\$ 1,930,062.64	\$ 2,016,279.48	\$ 2,016,279.48	\$ 2,016,279.48	\$ 2,016,279.48	\$ 2,016,279.48	\$ 2,016,279.48	100%	100%	100%	100%	Acciones	Porcentaje de cumplimiento en construcción y ampliación de caminos.	Gestión	Eficacia
53	Obras publicas	OBR01	2. Gastos de Capital	Ramo 33. FISM-DF	TD1 01 CP1	Construcción y Ampliación del Camino Toluixtlahuaca - Xochistlahuaca del km. 3+200 al 4+000 para construcción de camino artesanal en el Municipio de Tlacoapa, Guerrero.	Obra	1	1	2,657	2,657	\$ 2,016,279.48	\$ 1,371,846.53	\$ 1,371,846.53	\$ 1,371,846.53	\$ 1,371,846.53	\$ 1,371,846.53	\$ 1,371,846.53	100%	100%	100%	100%	Acciones	Porcentaje de cumplimiento en construcción y ampliación de caminos.	Gestión	Eficacia



Vo.Bo.

PRESIDENCIA

2021-2024 PROF. AMADO BASURTO GÁLVEZ
PRESIDENTE MUNICIPAL

ELABORÓ

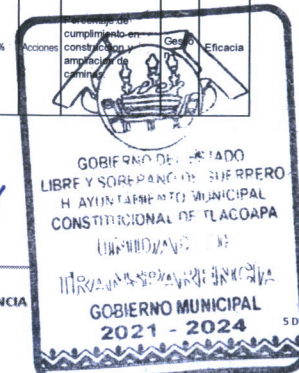

L.C. MARIA GUZMÁN CANO
TITULAR DE EVALUACIÓN AL DESEMPEÑO GOBIERNO MUNICIPAL

AUTORIZÓ

L.C. ISIDORO DIBO CALIXTO
TITULAR DEL ORGANISMO DE CONTROL INTERNO

VALIDÓ

L.C. IRENE GONZÁLEZ MERINO
TITULAR DE LA UNIDAD DE TRANSPARENCIA



3856


RESUMEN EJECUTIVO DE LOS PRINCIPALES HALLAZGOS Y RECOMENDACIONES, REPORTE ANUAL DE EVALUACIONES REALIZADAS DE LOS FONDOS, PROGRAMAS Y PROYECTOS MUNICIPALES AUTORIZADOS

NO. PROY.	CLASIF. ADMINISTRATIVA	UBS	CLASIF. ECONOMICA (TIPO DE GASTO)	FONDO O RAMO	CLAVE PP	ACCIONES Y/O ACTIVIDADES INSTITUCIONALES	UNIDAD DE MEDIDA	METAS PROGRAMADAS	METAS REALIZADAS	BENEFICIARIOS PROGRAMADOS	TOTAL BENEFICIARIOS	INVERSIÓN APROBADA	INVERSIÓN MODIFICADA	INVERSIÓN COMPROMETIDA	INVERSIÓN DEVENGADA	INVERSIÓN EJERCIDA	INVERSIÓN PAGADA	% AVANCE FIS. EFICACIA	% AVANCE FIS. EFICIENCIA	% AVANCE FIS. SALUDAD	% AVANCE FIS. ECONOMIA	TIPO DE PROYECTO	INDICADOR DEL INDICADOR	TIPO DE INDICADOR	DIMENSION DEL INDICADOR
54	Obras publicas	OBR01	2. Gastos de Capital	Ramo 33. FISM-DF	T01 01 CP1	Construcción y Ampliación del Camino Totomixahuaca - Xochistlahuaca del km. 4+660 al 6+000 para construcción de camino artesanal en el Municipio de Tlacoapa, Guerrero.	Obra	1	1	2,657	2,657	\$ 1,371,846.53	\$ 1,794,738.89	\$ 1,794,738.89	\$ 1,794,738.89	\$ 1,794,738.89	\$ 1,794,738.89	100%	100%	100%	100%	Acciones	Porcentaje de cumplimiento en construcción y ampliación de caminos.	Gestión	Eficacia
55	Obras publicas	OBR01	2. Gastos de Capital	Ramo 33. FISM-DF	T01 01 CP1	Ampliación y Rehabilitación del Camino Tenamazapa - Cruceiro Llano Verde del km. 0+000 al 3+800 para construcción de camino artesanal en el Municipio de Tlacoapa, Guerrero.	Obra	1	1	2,657	2,657	\$ 1,794,738.89	\$ 2,022,495.32	\$ 2,022,495.32	\$ 2,022,495.32	\$ 2,022,495.32	\$ 2,022,495.32	100%	100%	100%	100%	Acciones	Porcentaje de cumplimiento en construcción y ampliación de caminos.	Gestión	Eficacia
56	Obras publicas	OBR01	2. Gastos de Capital	Ramo 33. FISM-DF	T01 01 CP1	Ampliación y Rehabilitación del Camino Tenamazapa - Cruceiro Llano Verde del km. 3+800 al 6+000 para construcción de camino artesanal en el Municipio de Tlacoapa, Guerrero.	Obra	1	1	2,657	2,657	\$ 2,022,495.32	\$ 1,834,464.22	\$ 1,834,464.22	\$ 1,834,464.22	\$ 1,834,464.22	\$ 1,834,464.22	100%	100%	100%	100%	Acciones	Porcentaje de cumplimiento en construcción y ampliación de caminos.	Gestión	Eficacia
57	Obras publicas	OBR01	2. Gastos de Capital	Ramo 33. FISM-DF	T01 01 CP1	Ampliación y Rehabilitación del Camino Plan de Guadalupe - Cruceiro Maguayera Mpio de Malinaltepec del km. 10+500 al 14+000 para construcción de camino artesanal en el Municipio de Tlacoapa, Guerrero.	Obra	1	1	2,657	2,657	\$ 971,862.68	\$ 1,494,296.64	\$ 1,494,296.64	\$ 1,494,296.64	\$ 1,494,296.64	\$ 1,494,296.64	100%	100%	100%	100%	Acciones	Porcentaje de cumplimiento en construcción y ampliación de caminos.	Gestión	Eficacia
58	Obras publicas	OBR01	2. Gastos de Capital	Ramo 33. FISM-DF	T01 01 CP1	Ampliación y Rehabilitación del Camino Plan de Guadalupe - Cruceiro Maguayera Mpio de Malinaltepec del km. 14+000 al 16+000 para construcción de camino artesanal en el Municipio de Tlacoapa, Guerrero.	Obra	1	1	2,657	2,657	\$ 1,494,296.64	\$ 853,883.80	\$ 853,883.80	\$ 853,883.80	\$ 853,883.80	\$ 853,883.80	100%	100%	100%	100%	Acciones	Porcentaje de cumplimiento en construcción y ampliación de caminos.	Gestión	Eficacia
59	Obras publicas	OBR01	2. Gastos de Capital	Ramo 33. FISM-DF	T01 01 CP1	Construcción de Camino Tenamazapa - Totomixahuaca del km +867.70 al 2+120 en el Municipio de Tlacoapa, Guerrero.	Obra	1	1	2,657	2,657	\$ 853,883.80	\$ 1,783,971.39	\$ 1,783,971.39	\$ 1,783,971.39	\$ 1,783,971.39	\$ 1,783,971.39	100%	100%	100%	100%	Acciones	Porcentaje de cumplimiento en la construcción de caminos rurales.	Gestión	Eficacia
60	Obras publicas	OBR01	2. Gastos de Capital	Ramo 33. FISM-DF	T01 01 CP1	Construcción de Camino Tenamazapa - Totomixahuaca del km 2+120 al 3+320 en el Municipio de Tlacoapa, Guerrero.	Obra	1	1	2,657	2,657	\$ 1,783,971.39	\$ 1,751,424.09	\$ 1,751,424.09	\$ 1,751,424.09	\$ 1,751,424.09	\$ 1,751,424.09	100%	100%	100%	100%	Acciones	Porcentaje de cumplimiento en la construcción de caminos rurales.	Gestión	Eficacia
61	Obras publicas	OBR01	2. Gastos de Capital	Ramo 33. FISM-DF	T01 01 CP1	Construcción de Camino Tenamazapa - Totomixahuaca del km 3+320 al 4+560 en el Municipio de Tlacoapa, Guerrero.	Obra	1	1	2,657	2,657	\$ 1,751,424.09	\$ 1,809,804.90	\$ 1,809,804.90	\$ 1,809,804.90	\$ 1,809,804.90	\$ 1,809,804.90	100%	100%	100%	100%	Acciones	Porcentaje de cumplimiento en la construcción de caminos rurales.	Gestión	Eficacia
62	Obras publicas	OBR01	2. Gastos de Capital	Ramo 33. FISM-DF	T01 01 CP1	Construcción de Camino Tenamazapa - Totomixahuaca del km 4+560 al 5+600 en el Municipio de Tlacoapa, Guerrero.	Obra	1	1	2,657	2,657	\$ 1,809,804.90	\$ 1,517,900.88	\$ 1,517,900.88	\$ 1,517,900.88	\$ 1,517,900.88	\$ 1,517,900.88	100%	100%	100%	100%	Acciones	Porcentaje de cumplimiento en la construcción de caminos rurales.	Gestión	Eficacia




Vo.Bo.
[Signature]
PROFR. AMADO BASURTO GÁLVEZ
PRESIDENTE MUNICIPAL

ELABORÓ
[Signature]
LIC. MARIA GUZMÁN CANO
TITULAR DE EVALUACIÓN AL DESEMPEÑO



AUTORIZÓ
[Signature]
LIC. ISIDORO DIRCIO CALISTRO
TITULAR DEL ORGANISMO DE CONTROL INTERNO

VALIDÓ
[Signature]
LIC. IRENE GONZÁLEZ MERINO
TITULAR DE LA UNIDAD DE TRANSPARENCIA



3357

RESUMEN EJECUTIVO DE LOS PRINCIPALES HALLAZGOS Y RECOMENDACIONES, REPORTE ANUAL DE EVALUACIONES REALIZADAS DE LOS FONDOS, PROGRAMAS Y PROYECTOS MUNICIPALES AUTORIZADOS


NO. PROY.	CLASIF. ADMINISTRATIVA	USO	CLASIF. ECONOMICA (TIPO DE GASTO)	FONDO O RAMO	CLAVE PP	ACCIONES Y/O ACTIVIDADES INSTITUCIONALES	UNIDAD DE MEDIDA	METAS PROGRAMADAS	METAS REALIZADAS	BENEFICIARIOS PROGRAMADOS	TOTAL BENEFICIARIOS	INVERSIÓN APROBADA	INVERSIÓN BIENEFICADA	INVERSIÓN COMPROMETIDA	INVERSIÓN DEVENGADA	INVERSIÓN EJERCIDA	INVERSIÓN PAGADA	% AVANCE FÍS. EFICACIA	% AVANCE FÍS. EFICIENCIA	% AVANCE FÍS. CALIDAD	% AVANCE FÍS. ECONOMÍA	TIPO DE PROYECTO	NOMBRE DEL INDICADOR	TIPO DE INDICADOR	DIMENSION DEL INDICADOR	
63	Obras publicas	OBR01	2. Gastos de Capital	Ramo 33. FISM-DF	T0101OP1	Construcción de Camino Tenamazapa - Totomixtlahuaca del km 5+600 al 6+600 en el Municipio de Tlacoapa, Guerrero.	Obra	1	1	2,657	2,657	\$ 1,517,900.88	\$ 1,459,520.08	\$ 1,459,520.08	\$ 1,459,520.08	\$ 1,459,520.08	\$ 1,459,520.08	100%	100%	100%	100%	Acciones	Porcentaje de cumplimiento en la construcción de caminos rurales.	Gestón	Eficacia	
64	Obras publicas	OBR01	2. Gastos de Capital	Ramo 33. FISM-DF	T0101OP1	Construcción de Muros de Contención, en la Col. El Ccoatl de la cabecera municipal de Tlacoapa, Municipio de Tlacoapa, Guerrero.	Obra	1	1	1,259	1,259	\$ 1,459,520.08	\$ 309,047.80	\$ 309,047.80	\$ 309,047.80	\$ 309,047.80	\$ 309,047.80	\$ 309,047.80	100%	100%	100%	100%	Acciones	Porcentaje de cumplimiento en la construcción de muro de contención	Gestón	Eficacia
65	Obras publicas	OBR01	2. Gastos de Capital	Ramo 33. FISM-DF	T0101OP1	Construcción de Pavimentación con concreto hidráulico de las calles Guerrero y Josefa Ortiz de Domínguez en la Cabecera Municipal de Tlacoapa, municipio de Tlacoapa, Guerrero.	Obra	1	1	1,259	1,259	\$ 309,047.80	\$ 1,802,858.57	\$ 1,802,858.57	\$ 1,802,858.57	\$ 1,802,858.57	\$ 1,802,858.57	\$ 1,802,858.57	100%	100%	100%	100%	Acciones	Porcentaje de cumplimiento en la construcción de pavimentos nuevos.	Gestón	Eficacia
66	Obras publicas	OBR01	2. Gastos de Capital	Ramo 33. FISM-DF	T0101OP1	Construcción de Pavimentación con concreto hidráulico de la calle Lopez Mateos (100.79 M2) en la Cabecera Municipal de Tlacoapa, municipio de Tlacoapa, Guerrero.	Obra	1	1	1,259	1,259	\$ 1,535,800.33	\$ 220,323.39	\$ 220,323.39	\$ 220,323.39	\$ 220,323.39	\$ 220,323.39	\$ 220,323.39	100%	100%	100%	100%	Acciones	Porcentaje de cumplimiento en la construcción de pavimentos nuevos.	Gestón	Eficacia
67	Obras publicas	OBR01	2. Gastos de Capital	Ramo 33. FISM-DF	T0101OP1	Mantenimiento de Carretera Tramo E.C. Tlacopec-Tlacoapa en la Cabecera Municipal de Tlacoapa, municipio de Tlacoapa, Guerrero.	Obra	1	1	1,259	1,259	\$ 921,480.20	\$ 643,858.81	\$ 643,858.81	\$ 643,858.81	\$ 643,858.81	\$ 643,858.81	\$ 643,858.81	100%	100%	100%	100%	Acciones	Porcentaje de cumplimiento en mantenimiento de carreteras.	Gestón	Eficacia
68	Obras publicas	OBR01	2. Gastos de Capital	Ramo 33. FISM-DF	T0101OP1	Construcción de cancha deportiva en espacio deportivo de la Localidad de los Pinos, Municipio de Tlacoapa, Guerrero.	Obra	1	1	1,259	1,259	\$ 643,858.81	\$ 628,135.20	\$ 628,135.20	\$ 628,135.20	\$ 628,135.20	\$ 628,135.20	\$ 628,135.20	100%	100%	100%	100%	Acciones	Porcentaje de cumplimiento en construcción de cancha deportiva	Gestón	Eficacia
69	Obras publicas	OBR01	2. Gastos de Capital	Ramo 33. FISM-DF	T0101OP1	Construcción de centro de desarrollo comunitario en la Localidad de el Capulín, Municipio de Tlacoapa, Guerrero.	Obra	1	1	1,259	1,259	\$ 1,359,864.80	\$ 1,359,864.80	\$ 1,359,864.80	\$ 1,359,864.80	\$ 1,359,864.80	\$ 1,359,864.80	\$ 1,359,864.80	100%	100%	100%	100%	Acciones	Porcentaje de cumplimiento en construcción de centro de desarrollo	Gestón	Eficacia
70	Obras publicas	OBR01	2. Gastos de Capital	Ramo 33. FISM-DF	T0101OP1	Construcción de pavimentación con concreto hidráulico de la Calle Lopez Mateos (302.99 m2) en la Cabecera Municipal de Tlacoapa, Municipio de Tlacoapa, Guerrero.	Obra	1	1	1,259	1,259	\$ 701,156.81	\$ 701,156.81	\$ 701,156.81	\$ 701,156.81	\$ 701,156.81	\$ 701,156.81	\$ 701,156.81	100%	100%	100%	100%	Acciones	Porcentaje de cumplimiento en construcción de pavimentación	Gestón	Eficacia
71	Obras publicas	OBR01	2. Gastos de Capital	Ramo 33. FISM-DF	T0101OP1	Mantenimiento de guarniciones (adquisición de material) en la Calle Guerrero al H. Ayuntamiento de Tlacoapa, Mpio. de Tlacoapa, Gro (rendimientos (Anexo 1))	Metros Lineal	1	1	39	39	\$ 454.86	\$ 454.86	\$ 454.86	\$ 454.86	\$ 454.86	\$ 454.86	\$ 454.86	100%	100%	100%	100%	Acciones	Porcentaje de cumplimiento en mantenimiento de guarniciones	Gestón	Eficacia



Vo.Bo.
[Signature]
PROF. AMADO BASURTO GÁVEZ
PRESIDENTE MUNICIPAL

ELABORÓ *[Signature]* AUTORIZÓ *[Signature]*
LIC. MARIA GUZMÁN SANO
TITULAR DE EVALUACIÓN AL DESEMPEÑO
GOBIERNO MUNICIPAL 2021 - 2024
LIC. LISIDORO DIRCO CALIXTO
TITULAR DEL ORGANISMO DE CONTROL INTERNO


VALIDÓ *[Signature]*
LIC. RENE GONZÁLEZ MERINO
TITULAR DE LA UNIDAD DE TRANSPARENCIA



3958

RESUMEN EJECUTIVO DE LOS PRINCIPALES HALLAZGOS Y RECOMENDACIONES, REPORTE ANUAL DE EVALUACIONES REALIZADAS DE LOS FONDOS, PROGRAMAS Y PROYECTOS MUNICIPALES AUTORIZADOS

NO. PROY.	CLASIF. ADMINISTRATIVA	UBO	CLASIF. ECONÓMICA (TIPO DE GASTO)	FONDO O RAMO	CLAVE FF	ACCIONES Y ACTIVIDADES INSTITUCIONALES	UNIDAD DE MEDIDA	METAS PROGRAMADAS	METAS REALIZADAS	BENEFICIARIOS PROGRAMADOS	TOTAL BENEFICIARIOS	INVERSIÓN APROBADA	INVERSIÓN INCORPORADA	INVERSIÓN COMPROMETIDA	INVERSIÓN DEVENGADA	INVERSIÓN EJERCIDA	INVERSIÓN PAGADA	% AVANCE FÍS. EFICACIA	% AVANCE FÍS. EFICIENCIA	% AVANCE FÍS. CALIDAD	% AVANCE FÍS. ECONOMÍA	TIPO DE PROYECTO	NOMBRE DEL INDICADOR	TIPO DE INDICADOR	DIMENSIÓN DEL INDICADOR	
72	Obras publicas	OBR01	2. Gastos de Capital	Ramo 09 Camino artesanal	T01 01 OP1	Conservación y reconstrucción de caminos rurales y carreteras alimentadoras a través de trabajos de pavimentación de caminos, mediante la construcción de huellas de rodamiento de concreto hidráulico con franjas intermedias de piedra ahogada en concreto de la obra: Cruceiro de Magueyera - Plan de Guadalupe	Obra	1	1	947	947	\$ 27,540,120.50	\$ 27,540,120.50	\$ 27,540,120.50	\$ 27,540,120.50	\$ 27,540,120.50	\$ 27,540,120.50	100%	100%	100%	100%	Acciones	Porcentaje de cumplimiento de pavimentación de caminos artesanales mediante la construcción de huellas de rodamiento de concreto hidráulico con franjas intermedias.	Gestón	Eficacia	
73	Obras publicas	OBR01	2. Gastos de Capital	Ramo 09 Camino artesanal	T01 01 OP1	Conservación y reconstrucción de caminos rurales y carreteras alimentadoras a través de trabajos de pavimentación de caminos, mediante la construcción de huellas de rodamiento de concreto hidráulico con franjas intermedias de piedra ahogada en concreto de la obra: Tenamazapa - Tlacoatepec	Obra	1	1	900	900	\$ 25,280,085.43	\$ 25,280,085.43	\$ 25,280,085.43	\$ 25,280,085.43	\$ 25,280,085.43	\$ 25,280,085.43	100%	100%	100%	100%	Acciones	Porcentaje de cumplimiento de pavimentación de caminos artesanales mediante la construcción de huellas de rodamiento de concreto hidráulico con franjas intermedias.	Gestón	Eficacia	
74	Obras publicas	OBR01	2. Gastos de Capital	Ramo 33 FISM-DF	T01 01 OP1	Elaboración del proyecto de la obra: Construcción del sistema de agua potable en la localidad de Cruz de Gallo, Municipio de Tlacoapa, en el Estado de Guerrero.	Proyectos	46	46	181	181	\$ 350,000.00	\$ 350,000.00	\$ 350,000.00	\$ 350,000.00	\$ 350,000.00	\$ 350,000.00	100%	100%	100%	100%	Acciones	Porcentaje de cumplimiento en la elaboración de proyectos ejecutivos.	Gestón	Eficacia	
75	Obras publicas	OBR01	2. Gastos de Capital	Ramo 33 FISM-DF	T01 01 OP1	Elaboración del proyecto de la obra: Construcción del Sistema de Agua Potable en la localidad de Rancho Santiago, Municipio de Tlacoapa, en el Estado de Guerrero.	Proyectos	46	46	38	38	\$ 350,000.00	\$ 350,000.00	\$ 350,000.00	\$ 350,000.00	\$ 350,000.00	\$ 350,000.00	100%	100%	100%	100%	Acciones	Porcentaje de cumplimiento en la elaboración de proyectos ejecutivos.	Gestón	Eficacia	
76	Obras publicas	OBR01	2. Gastos de Capital	Ramo 33 FISM-DF	T01 01 OP1	Elaboración del proyecto de la obra: Construcción del Puente Vehicular en la Col. Entre Dos Ríos, de la Localidad de Tlacoapa, Municipio de Tlacoapa, en el Estado de Guerrero.	Proyectos	46	46	19	19	\$ 950,000.00	\$ 950,000.00	\$ 950,000.00	\$ 950,000.00	\$ 950,000.00	\$ 950,000.00	100%	100%	100%	100%	Acciones	Porcentaje de cumplimiento en la elaboración de proyectos ejecutivos.	Gestón	Eficacia	
77	Obras publicas	OBR01	1. Gasto Corriente	Ramo 28 Gasto Corriente	T01 01 OP1	Elaboración de proyectos ejecutivos	Informes	46	46	10,092	10,092	\$ 1,084,337.53	\$ 281,500.03	\$ 281,500.03	\$ 281,500.03	\$ 281,500.03	\$ 281,500.03	\$ 281,500.03	100%	100%	100%	100%	Acciones	Porcentaje de cumplimiento en la elaboración de proyectos ejecutivos.	Gestón	Eficacia
78	Obras publicas	OBR01	1. Gasto Corriente	Ramo 28 Gasto Corriente	T01 01 OP1	Revisión y control de la obra pública	Informes	46	46	10,092	10,092	\$ 1,084,337.53	\$ 281,500.03	\$ 281,500.03	\$ 281,500.03	\$ 281,500.03	\$ 281,500.03	\$ 281,500.03	100%	100%	100%	100%	Acciones	Porcentaje de eficiencia en la revisión y control de la obra pública	Gestón	Eficacia
79	Obras publicas	OBR01	1. Gasto Corriente	Ramo 28 Gasto Corriente	T01 01 OP1	Verificación del control de calidad	Informes	46	46	10,092	10,092	\$ 1,084,337.53	\$ 281,500.03	\$ 281,500.03	\$ 281,500.03	\$ 281,500.03	\$ 281,500.03	\$ 281,500.03	100%	100%	100%	100%	Acciones	Porcentaje de cumplimiento en la verificación del control de calidad.	Gestón	Eficacia
80	Obras publicas	OBR01	1. Gasto Corriente	Ramo 28 Gasto Corriente	T01 01 OP1	Supervisión de obra	Informes	46	46	10,092	10,092	\$ 1,084,337.54	\$ 281,500.04	\$ 281,500.04	\$ 281,500.04	\$ 281,500.04	\$ 281,500.04	\$ 281,500.04	100%	100%	100%	100%	Acciones	Porcentaje de cumplimiento en la supervisión de obra.	Gestón	Eficacia
81	Organo de control interno	OCC01	1. Gasto Corriente	Ramo 28 Gasto Corriente	T06 OCH	Establecer mecanismos internos para la Administración Municipal que prevengan actos u omisiones que pudieran constituir responsabilidades administrativas.	Eventos	12	12	10,092	10,092	\$ 19,171.43	\$ 19,307.49	\$ 19,307.49	\$ 19,307.49	\$ 19,307.49	\$ 19,307.49	\$ 19,307.49	100%	100%	100%	100%	Acciones	Número de sanciones establecidas al personal que incurre en omisiones	Estadístico	Eficacia



PRESIDENCIA Vo.Bo.
2021-2024

PROF. AMAJO BASURTO GÁLVEZ
PRESIDENTE MUNICIPAL

ELABORÓ
LIC. MARIA GUZMÁN CÁNO
TITULAR DE EVALUACIÓN AL DESEMPEÑO

AUTORIZO
LIC. SIDORO DIRCIO CALISTRO
TITULAR DEL ORGANISMO DE CONTROL INTERNO

VALIDÓ
L.C. RENE GONZÁLEZ MERINO
TITULAR DE LA UNIDAD DE TRANSPARENCIA

GOBIERNO DEL ESTADO
LIBRE Y SOBERANO DE GUERRERO
H. AYUNTAMIENTO MUNICIPAL
CONSTITUCIONAL DE TLACOAPA
GOBIERNO MUNICIPAL
2021 - 2024

3859

RESUMEN EJECUTIVO DE LOS PRINCIPALES HALLAZGOS Y RECOMENDACIONES, REPORTE ANUAL DE EVALUACIONES REALIZADAS DE LOS FONDOS, PROGRAMAS Y PROYECTOS MUNICIPALES AUTORIZADOS

NO. PROG.	ELAB. ADMINISTRATIVA	VEG.	CLASIF. ECONOMICA (TIPO DE GASTO)	FONDO O RAMO	CLAVE PP	ACCIONES Y/O ACTIVIDADES INSTITUCIONALES	UNIDAD DE MEDIDA	METAS PROGRAMADAS	METAS REALIZADAS	BENEFICIARIOS PROGRAMADOS	TOTAL BENEFICIARIOS	INVERSION APROBADA	INVERSION MODIFICADA	INVERSION COMPROMETIDA	INVERSION DEVENGADA	INVERSION EJERCIDA	INVERSION PAGADA	% AVANCE FIS. EFICACIA	% AVANCE FIS. EFICIENCIA	% AVANCE FIS. CALIDAD	% AVANCE FIN. ECONOMIA	TIPO DE PROYECTO	NOMBRE DEL INDICADOR	TIPO DE INDICACION	DIMENSION DEL INDICADOR
82	Organo de control interno	OC01	1. Gasto Corriente	Ramo 28. Gasto Corriente	T06 08 OCI	Mantenimiento de los Recursos Patrimoniales del Municipio.	Informes	2	2	10,092	10,092	\$ 19,171.43	\$ 19,307.49	\$ 19,307.49	\$ 19,307.49	\$ 19,307.49	\$ 19,307.49	100%	100%	100%	100%	Actividades	Porcentaje de mantenimiento de los recursos patrimoniales del ayuntamiento	Gestión	Eficacia
83	Organo de control interno	OC01	1. Gasto Corriente	Ramo 28. Gasto Corriente	T06 08 OCI	Verificación del sistema de evaluación de la administración pública municipal.	Informes	6	6	10,092	10,092	\$ 19,171.43	\$ 19,307.49	\$ 19,307.49	\$ 19,307.49	\$ 19,307.49	\$ 19,307.49	100%	100%	100%	100%	Actividades	Porcentaje de verificación del sistema de evaluación de la administración pública.	Gestión	Eficacia
84	Organo de control interno	OC01	1. Gasto Corriente	Ramo 28. Gasto Corriente	T06 08 OCI	Verificación de los ingresos integrados en tesorería municipal conforme a procedimientos contables y disposiciones legales.	Reportes	12	12	10,092	10,092	\$ 19,171.43	\$ 19,307.49	\$ 19,307.49	\$ 19,307.49	\$ 19,307.49	\$ 19,307.49	100%	100%	100%	100%	Actividades	Porcentaje de ingresos integrados en tesorería municipal	Gestión	Eficacia
85	Organo de control interno	OC01	1. Gasto Corriente	Ramo 28. Gasto Corriente	T06 08 OCI	Supervisión del cumplimiento de las obligaciones de los servidores públicos.	Reportes	12	12	10,092	10,092	\$ 19,171.43	\$ 19,307.49	\$ 19,307.49	\$ 19,307.49	\$ 19,307.49	\$ 19,307.49	100%	100%	100%	100%	Actividades	Porcentaje de cumplimiento de obligación de los servidores públicos	Gestión	Eficacia
86	Organo de control interno	OC01	1. Gasto Corriente	Ramo 28. Gasto Corriente	T06 08 OCI	Asistir a reuniones que promuevan los Comités Coordinadores de los Sistemas Nacional y Estatal Anticorrupción, en materia de combate a la corrupción.	Eventos	2	2	10,092	10,092	\$ 19,171.43	\$ 19,307.49	\$ 19,307.49	\$ 19,307.49	\$ 19,307.49	\$ 19,307.49	100%	100%	100%	100%	Actividades	Numero de reuniones a las que acude el organo de control interno	Estratégico	Eficacia
87	Organo de control interno	OC01	1. Gasto Corriente	Ramo 28. Gasto Corriente	T06 08 OCI	Vigilar que en materia de contrataciones públicas se cumplan los lineamientos de la Ley de Adquisiciones, Enajenaciones, Arrendamientos, Prestación de Servicios y Administración de Bienes Muebles e Inmuebles del Estado del municipio propiciando las mejores condiciones de contratación conforme a los principios de eficiencia, eficacia, economía, transparencia, imparcialidad y honradez.	Formatos	12	12	10,092	10,092	\$ 19,171.42	\$ 19,307.50	\$ 19,307.50	\$ 19,307.50	\$ 19,307.50	\$ 19,307.50	100%	100%	100%	100%	Actividades	Porcentaje de contratos y convenios revisados	Estratégico	Eficacia
88	Servicios publicos	SP01	1. Gasto Corriente	Ramo 28. Gasto Corriente	T06 07 SPB	Adquisiciones de material para el aseo público.	Pieza	24	24	10,092	10,092	\$ 72,757.14	\$ 141,898.78	\$ 141,898.78	\$ 141,898.78	\$ 141,898.78	\$ 141,898.78	100%	100%	100%	100%	Actividades	Porcentaje de adquisición de material para limpieza.	Gestión	Eficacia
89	Servicios publicos	SP01	1. Gasto Corriente	Ramo 28. Gasto Corriente	T06 07 SPB	Campaña de limpieza en el panteón municipal.	Campañas	4	4	10,092	10,092	\$ 72,757.14	\$ 141,898.78	\$ 141,898.78	\$ 141,898.78	\$ 141,898.78	\$ 141,898.78	100%	100%	100%	100%	Actividades	Porcentaje de campañas efectuadas.	Gestión	Eficacia
90	Servicios publicos	SP01	1. Gasto Corriente	Ramo 28. Gasto Corriente	T06 07 SPB	Campañas de descacharrización en el municipio.	Campañas	12	12	10,092	10,092	\$ 72,757.14	\$ 141,898.78	\$ 141,898.78	\$ 141,898.78	\$ 141,898.78	\$ 141,898.78	100%	100%	100%	100%	Actividades	Porcentaje de campañas efectuadas.	Gestión	Eficacia
91	Servicios publicos	SP01	1. Gasto Corriente	Ramo 28. Gasto Corriente	T06 07 SPB	Recolección de basura y desechos sólidos en el municipio y sus localidades.	Servicio	48	48	10,092	10,092	\$ 72,757.14	\$ 141,898.78	\$ 141,898.78	\$ 141,898.78	\$ 141,898.78	\$ 141,898.78	100%	100%	100%	100%	Actividades	Porcentaje de recolección de basura.	Gestión	Eficacia
92	Servicios publicos	SP01	1. Gasto Corriente	Ramo 28. Gasto Corriente	T06 07 SPB	Limpieza de vialidades principales	Kilometros Lineal	12	12	10,092	10,092	\$ 72,757.14	\$ 141,898.78	\$ 141,898.78	\$ 141,898.78	\$ 141,898.78	\$ 141,898.78	100%	100%	100%	100%	Actividades	Cobertura de limpieza de vialidades principales asfaltadas en el	Gestión	Eficacia
93	Servicios publicos	SP01	1. Gasto Corriente	Ramo 28. Gasto Corriente	T06 07 SPB	Limpieza de canales y arroyos	Areas	12	12	10,092	10,092	\$ 72,757.14	\$ 141,898.78	\$ 141,898.78	\$ 141,898.78	\$ 141,898.78	\$ 141,898.78	100%	100%	100%	100%	Actividades	Cobertura de limpieza de canales y arroyos.	Gestión	Eficacia

GOBIERNO MUNICIPAL CONSTITUCIONAL DE TLACOAPA, GRO.
PRESIDENCIA
2021-2024
PROFR. AMADO BASURTO GÁLVEZ
PRESIDENTE MUNICIPAL

ELABORÓ: LIC. MARIA GUZMAN CANO
TITULAR DE EVALUACIÓN AL DESEMPEÑO
GOBIERNO MUNICIPAL 2021 - 2024

AUTORIZÓ: LIC. ISIDORO DIRCIO CALINTE
TITULAR DEL ORGANISMO DE CONTROL INTERNO

VALIDO
LIC. IRENE GONZÁLEZ MERINO
TITULAR DE LA UNIDAD DE TRANSPARENCIA

GOBIERNO DEL ESTADO LIBRE Y SOBERANO DE GUERRERO
AYUNTAMIENTO MUNICIPAL CONSTITUCIONAL DE TLACOAPA
UNIDAD DE TRANSPARENCIA
GOBIERNO MUNICIPAL 2021 - 2024

3867

RESUMEN EJECUTIVO DE LOS PRINCIPALES HALLAZGOS Y RECOMENDACIONES, REPORTE ANUAL DE EVALUACIONES REALIZADAS DE LOS FONDOS, PROGRAMAS Y PROYECTOS MUNICIPALES AUTORIZADOS

NO. PROG.	CLASIF. ADMINISTRATIVA	USO	CLASIF. ECONÓMICA (TIPO DE GASTO)	FONDO O RAMO	CLAVE PP	ACCIONES Y/O ACTIVIDADES INSTITUCIONALES	UNIDAD DE MEDIDA	METAS PROGRAMADAS	METAS REALIZADAS	BENEFICIARIOS PROGRAMADOS	TOTAL BENEFICIARIOS	INVERSIÓN APROBADA	INVERSIÓN MODIFICADA	INVERSIÓN COMPROMETIDA	INVERSIÓN DEVENGADA	INVERSIÓN EJERCIDA	INVERSIÓN PAGADA	% AVANCE FÍS. EFICACIA	% AVANCE FÍS. EFICIENCIA	% AVANCE FÍS. CALIDAD	% AVANCE FÍS. ECONOMÍA	TIPO DE PROYECTO	NOMBRE DEL INDICADOR	TIPO DE INDICADOR	DIMENSION DEL INDICADOR
94	Servicios públicos	SP01	1. Gasto Corriente	Ramo 28. Gasto Corriente	T03 07 SPB	Atención de Peticiones Ciudadanas de Recolección de Basura.	Peticiones Ciudadana	12	12	10,092	10,092	\$ 72,757.16	\$ 141,898.84	\$ 141,898.84	\$ 141,898.84	\$ 141,898.84	\$ 141,898.84	100%	100%	100%	100%	Actividades	Porcentaje de Atención de Peticiones Ciudadanas de Recolección de Basura.	Estratégico	Eficacia
95	DIF Municipal	DIF01	1. Gasto Corriente	Ramo 28. Gasto Corriente	T03 03 DIF	Dotación de despensas a jefas de familia y adultos mayores.	Apoyos	3600	3600	10,092	10,092	\$ 80,460.00	\$ 81,839.11	\$ 81,839.11	\$ 81,839.11	\$ 81,839.11	\$ 81,839.11	100%	100%	100%	100%	Actividades	Porcentaje de despensas otorgadas.	Gestión	Eficacia
96	DIF Municipal	DIF01	1. Gasto Corriente	Ramo 28. Gasto Corriente	T03 03 DIF	Desayunos escolares mensuales en el nivel básico del municipio.	Apoyos	12	12	10,092	10,092	\$ 80,460.00	\$ 81,839.11	\$ 81,839.11	\$ 81,839.11	\$ 81,839.11	\$ 81,839.11	100%	100%	100%	100%	Actividades	Porcentaje de desayunos entregados a las escuelas.	Gestión	Eficacia
97	DIF Municipal	DIF01	1. Gasto Corriente	Ramo 28. Gasto Corriente	T03 03 DIF	Talleres de prevención de la violencia contra las mujeres y niñas, trata de personas, prevención de adicciones y valores.	Conferencias	12	12	10,092	10,092	\$ 80,460.00	\$ 81,839.11	\$ 81,839.11	\$ 81,839.11	\$ 81,839.11	\$ 81,839.11	100%	100%	100%	100%	Actividades	Porcentaje de talleres de prevención contra las mujeres y niñas sobre trata de personas otorgados	Gestión	Eficacia
98	DIF Municipal	DIF01	1. Gasto Corriente	Ramo 28. Gasto Corriente	T03 03 DIF	Otorgamiento de equipos funcionales a personas en rehabilitación.	Apoyos	96	96	10,092	10,092	\$ 80,460.00	\$ 81,839.11	\$ 81,839.11	\$ 81,839.11	\$ 81,839.11	\$ 81,839.11	100%	100%	100%	100%	Actividades	Porcentaje de Equipos funcionales otorgados a persona con alguna dificultad.	Gestión	Eficacia
99	DIF Municipal	DIF01	1. Gasto Corriente	Ramo 28. Gasto Corriente	T03 03 DIF	Impartición de pláticas orientadas a mejorar la calidad de vida de las personas con discapacidad.	Pláticas	12	12	10,092	10,092	\$ 80,460.00	\$ 81,839.15	\$ 81,839.15	\$ 81,839.15	\$ 81,839.15	\$ 81,839.15	100%	100%	100%	100%	Actividades	Porcentaje de Pláticas orientadas a mejorar la calidad de vida de las personas con discapacidad.	Gestión	Eficacia
100	Dirección de reglamentos	RGMD 1	1. Gasto Corriente	Ramo 28. Gasto Corriente	T04 02 RGM	Realización de actividades tendientes a regulación de establecimientos comerciales.	Eventos	12	12	10,092	10,092	\$ 65,575.00	\$ 67,577.02	\$ 67,577.02	\$ 67,577.02	\$ 67,577.02	\$ 67,577.02	100%	100%	100%	100%	Actividades	Porcentaje de actividades tendientes a regulación de establecimientos comerciales	Gestión	Eficacia
101	Dirección de reglamentos	RGMD 1	1. Gasto Corriente	Ramo 28. Gasto Corriente	T04 02 RGM	Realizar reuniones periódicas con las diversas agrupaciones de comerciantes.	Reuniones	6	6	10,092	10,092	\$ 65,575.00	\$ 67,577.02	\$ 67,577.02	\$ 67,577.02	\$ 67,577.02	\$ 67,577.02	100%	100%	100%	100%	Actividades	Porcentaje de reuniones con los comerciantes.	Gestión	Eficacia
102	Dirección de reglamentos	RGMD 1	1. Gasto Corriente	Ramo 28. Gasto Corriente	T04 02 RGM	Vigilar que las Licencias Administrativas de Funcionamiento estén debidamente requisitadas.	Licencias	6	6	10,092	10,092	\$ 65,575.00	\$ 67,577.02	\$ 67,577.02	\$ 67,577.02	\$ 67,577.02	\$ 67,577.02	100%	100%	100%	100%	Actividades	Porcentaje de licencias en funcionamiento.	Gestión	Eficacia
103	Dirección de reglamentos	RGMD 1	1. Gasto Corriente	Ramo 28. Gasto Corriente	T04 02 RGM	Requerimiento de pagos a morosos para el refrendo de licencias de funcionamiento.	Requerimientos	24	24	10,092	10,092	\$ 65,575.00	\$ 67,577.02	\$ 67,577.02	\$ 67,577.02	\$ 67,577.02	\$ 67,577.02	100%	100%	100%	100%	Actividades	Porcentaje de pagos a morosos para el refrendo de licencias.	Gestión	Eficacia
104	Bibliotecario y reclutamiento	BYRD 1	1. Gasto Corriente	Ramo 28. Gasto Corriente	T03 03 DIF	Llevar un inventario de material bibliográfico siguiendo a los autores, referencias y la relevancia social.	Inventario	840	840	10,092	10,092	\$ 22,433.33	\$ 22,912.83	\$ 22,912.83	\$ 22,912.83	\$ 22,912.83	\$ 22,912.83	100%	100%	100%	100%	Actividades	Porcentaje del inventario del material almacenado.	Gestión	Eficacia
105	Bibliotecario y reclutamiento	BYRD 1	1. Gasto Corriente	Ramo 28. Gasto Corriente	T03 03 DIF	Asesorar a los investigadores y estudiantes en sus búsquedas.	Asesorías	60	60	10,092	10,092	\$ 22,433.33	\$ 22,912.83	\$ 22,912.83	\$ 22,912.83	\$ 22,912.83	\$ 22,912.83	100%	100%	100%	100%	Actividades	Porcentaje de asesorías a los investigadores y estudiantes.	Gestión	Eficacia

GOBIERNO MUNICIPAL DE TLAOAPA, GRO.
PRESIDENCIA
2021-2024

Vo.Bo.

PROF. AMADO BASURTO GÁLVEZ
PRESIDENTE MUNICIPAL

ELABORÓ

LIC. MARIA GUZMAN CANO
TITULAR DE EVALUACIÓN AL DESEMPEÑO

AUTORIZÓ

L.C. ISIDORO DIRCIO CALISTRO
TITULAR DEL ÓRGANO DE CONTROL INTERNO

VALIDÓ

L.C. IRENE GONZÁLEZ MERINO
TITULAR DE LA UNIDAD DE TRANSPARENCIA

GOBIERNO DEL ESTADO LIBRE Y SOBERANO DE GUERRERO
H. AYUNTAMIENTO MUNICIPAL CONSTITUCIONAL DE TLAOAPA
EVALUACIÓN AL DESEMPEÑO
GOBIERNO MUNICIPAL
2021 - 2024

GOBIERNO DEL ESTADO LIBRE Y SOBERANO DE GUERRERO
H. AYUNTAMIENTO MUNICIPAL CONSTITUCIONAL DE TLAOAPA
UNIDAD DE TRANSPARENCIA
GOBIERNO MUNICIPAL
2021 - 2024

3367

RESUMEN EJECUTIVO DE LOS PRINCIPALES HALLAZGOS Y RECOMENDACIONES, REPORTE ANUAL DE EVALUACIONES REALIZADAS DE LOS FONDOS, PROGRAMAS Y PROYECTOS MUNICIPALES AUTORIZADOS

NO. PROY.	CLASIF. ADMINISTRATIVA	USO	CLASIF. ECONOMICA (TIPO DE GASTO)	FONDO O RANEO	CLAVE PP	ADICIONES Y/O ACTIVIDADES INSTITUCIONALES	UNIDAD DE MEDIDA	METAS PROGRAMADAS	METAS REALIZADAS	BENEFICIARIOS PROGRAMADOS	TOTAL BENEFICIARIOS	INVERSIÓN APROBADA	INVERSIÓN MODIFICADA	INVERSIÓN COMPROMETIDA	INVERSIÓN DEVENGADA	INVERSIÓN EJERCIDA	INVERSIÓN PAGADA	% AVANCE FIS. EFICACIA	% AVANCE FIS. EFICIENCIA	% AVANCE FIS. CALIDAD	% AVANCE FIS. ECONOMIA	TIPO DE PROYECTO	NOMBRE DEL INDICADOR	TIPO DE INDICADOR	DIMENSION DEL INDICADOR	
106	Bibliotecarios y reclutamiento	BYRD 1	1. Gasto Corriente	Ramo 28. Gasto Corriente	T03 05 B Y R	Campaña para mantenerse actualizado con las nuevas tecnologías de la información y la comunicación.	Campañas	12	12	10,092	10,092	\$ 22,433.34	\$ 22,912.85	\$ 22,912.85	\$ 22,912.85	\$ 22,912.85	\$ 22,912.85	100%	100%	100%	100%	Actividades	Porcentaje de campañas para mantenerse actualizado con las nuevas tecnologías.	Gestión	Eficacia	
107	Educación	ED01	1. Gasto Corriente	Ramo 28. Gasto Corriente	T03 02 EDC	Impartición de cursos de INEA para abatir el analfabetismo y rezago educativo	Cursos	12	12	10,092	10,092	\$ 162,400.00	\$ 167,978.11	\$ 167,978.11	\$ 167,978.11	\$ 167,978.11	\$ 167,978.11	100%	100%	100%	100%	Actividades	Porcentaje de cursos para el analfabetismo realizados.	Gestión	Eficacia	
108	Educación	ED01	1. Gasto Corriente	Ramo 28. Gasto Corriente	T03 02 EDC	Gestionar las peticiones de infraestructura educativa ante el nivel de gobierno que corresponda.	Gestiones	12	12	10,092	10,092	\$ 162,400.00	\$ 167,978.11	\$ 167,978.11	\$ 167,978.11	\$ 167,978.11	\$ 167,978.11	\$ 167,978.11	100%	100%	100%	100%	Actividades	Porcentaje de gestiones realizadas.	Gestión	Eficacia
109	Educación	ED01	1. Gasto Corriente	Ramo 28. Gasto Corriente	T03 02 EDC	Promover y coordinar eventos educativos en los ámbitos local, regional y estatal.	Eventos	12	12	10,092	10,092	\$ 162,400.00	\$ 167,978.12	\$ 167,978.12	\$ 167,978.12	\$ 167,978.12	\$ 167,978.12	\$ 167,978.12	100%	100%	100%	100%	Actividades	Porcentaje de eventos educativos coordinados y realizados.	Gestión	Eficacia
110	Usos y costumbres	UC01	1. Gasto Corriente	Ramo 28. Gasto Corriente	T03 01 USC	Apoyo en las costumbres y tradiciones con las ferias locales religiosas.	Ferias	36	36	10,092	10,092	\$ 27,366.67	\$ 27,717.44	\$ 27,717.44	\$ 27,717.44	\$ 27,717.44	\$ 27,717.44	\$ 27,717.44	100%	100%	100%	100%	Actividades	Porcentaje de ejecución de eventos sociales religiosos	Gestión	Eficacia
111	Usos y costumbres	UC01	1. Gasto Corriente	Ramo 28. Gasto Corriente	T03 01 USC	Apoyo con recursos económicos para la convivencia de los eventos deportivos visitantes.	Apoyo	24	24	10,092	10,092	\$ 27,366.67	\$ 27,717.44	\$ 27,717.44	\$ 27,717.44	\$ 27,717.44	\$ 27,717.44	\$ 27,717.44	100%	100%	100%	100%	Actividades	Porcentaje de avance en los apoyos	Gestión	Eficacia
112	Usos y costumbres	UC02	1. Gasto Corriente	Ramo 28. Gasto Corriente	T03 01 USC	Planeación y ejecución de eventos sociales y culturales en beneficio de la población en general.	Eventos	12	12	10,092	10,092	\$ 27,366.66	\$ 27,717.44	\$ 27,717.44	\$ 27,717.44	\$ 27,717.44	\$ 27,717.44	\$ 27,717.44	100%	100%	100%	100%	Actividades	Porcentaje de ejecución de eventos sociales.	Gestión	Eficacia
113	Registro civil	RC01	1. Gasto Corriente	Ramo 28. Gasto Corriente	T06 01 RCV	Programa para registro de nacimientos gratuito niños menores de un año.	Acta de nacimiento	360	360	10,092	10,092	\$ 33,300.00	\$ 33,260.95	\$ 33,260.95	\$ 33,260.95	\$ 33,260.95	\$ 33,260.95	\$ 33,260.95	100%	100%	100%	100%	Actividades	Porcentaje de registros de niños menores de un año.	Gestión	Eficacia
114	Registro civil	RC01	1. Gasto Corriente	Ramo 28. Gasto Corriente	T06 01 RCV	Expedición de registro de defunción sin muchas complicaciones.	Acta de defunción	120	120	10,092	10,092	\$ 33,300.00	\$ 33,260.95	\$ 33,260.95	\$ 33,260.95	\$ 33,260.95	\$ 33,260.95	\$ 33,260.95	100%	100%	100%	100%	Actividades	Porcentaje de registros de defunción.	Gestión	Eficacia
115	Registro civil	RC01	1. Gasto Corriente	Ramo 28. Gasto Corriente	T06 01 RCV	Expedición de actas de nacimiento.	Acta de nacimiento	480	480	10,092	10,092	\$ 33,300.00	\$ 33,260.95	\$ 33,260.95	\$ 33,260.95	\$ 33,260.95	\$ 33,260.95	\$ 33,260.95	100%	100%	100%	100%	Actividades	Porcentaje de actas de nacimiento en el municipio.	Gestión	Eficacia
116	Registro civil	RC01	1. Gasto Corriente	Ramo 28. Gasto Corriente	T06 01 RCV	Expedición de actas de nacimiento de matrimonios.	Acta de matrimonio	24	24	10,092	10,092	\$ 33,300.00	\$ 33,260.95	\$ 33,260.95	\$ 33,260.95	\$ 33,260.95	\$ 33,260.95	\$ 33,260.95	100%	100%	100%	100%	Actividades	Porcentaje de expedición de actas de matrimonios.	Gestión	Eficacia
117	Registro civil	RC03	1. Gasto Corriente	Ramo 28. Gasto Corriente	T06 01 RCV	Operación del sistema de interconexión con la Coordinación Estatal de Registro Civil.	Reportes	12	12	10,092	10,092	\$ 33,300.00	\$ 33,260.96	\$ 33,260.96	\$ 33,260.96	\$ 33,260.96	\$ 33,260.96	\$ 33,260.96	100%	100%	100%	100%	Actividades	Porcentaje de interconexión con la base estatal de registro civil.	Gestión	Eficacia
118	Unidad de Evaluación al Desempeño	EVDO 1	1. Gasto Corriente	Ramo 28. Gasto Corriente	T07 01 EVD	Asesorías en materia de evaluación al desempeño.	Informes	12	12	10,092	10,092	\$ 19,457.15	\$ 19,307.49	\$ 19,307.49	\$ 19,307.49	\$ 19,307.49	\$ 19,307.49	\$ 19,307.49	100%	100%	100%	100%	Actividades	Porcentaje de asesorías en materia de evaluación.	Gestión	Eficacia
119	Unidad de Evaluación al Desempeño	EVDO 1	1. Gasto Corriente	Ramo 28. Gasto Corriente	T07 01 EVD	Asesorías y elaboración de indicadores.	Informes	12	12	10,092	10,092	\$ 19,457.15	\$ 19,307.49	\$ 19,307.49	\$ 19,307.49	\$ 19,307.49	\$ 19,307.49	\$ 19,307.49	100%	100%	100%	100%	Actividades	Porcentaje de asesorías en materia de indicadores.	Gestión	Eficacia
120	Unidad de Evaluación al Desempeño	EVDO 1	1. Gasto Corriente	Ramo 28. Gasto Corriente	T07 01 EVD	Cumplimiento a la evaluación del programa anual de evaluación.	Informes	12	12	10,092	10,092	\$ 19,457.15	\$ 19,307.49	\$ 19,307.49	\$ 19,307.49	\$ 19,307.49	\$ 19,307.49	\$ 19,307.49	100%	100%	100%	100%	Actividades	Porcentaje de cumplimiento al POA.	Gestión	Eficacia

GOBIERNO MUNICIPAL CONSTITUCIONAL DE TLAOAPA GRO.
PRESIDENCIA
2021-2024
PROF. AMARO BASURTO GÁVEZ
PRESIDENTE MUNICIPAL

Vo.Bo.
[Firma]

GOBIERNO DEL ESTADO LIBRE Y SOBERANO DE GUERRERO
H. AYUNTAMIENTO MUNICIPAL CONSTITUCIONAL DE TLAOAPA
UNIDAD DE EVALUACIÓN AL DESEMPEÑO
LIC. MARIA GUZMÁN CANO
TITULAR DE EVALUACIÓN AL DESEMPEÑO - 2024

AUTORIZÓ
LIC. ISIDORO DÍAZ CALIXTO
TITULAR DEL ORGANISMO DE CONTROL INTERNO

VALIDÓ
LIC. IRENE GONZÁLEZ MERINO
TITULAR DE LA UNIDAD DE TRANSPARENCIA

GOBIERNO DEL ESTADO LIBRE Y SOBERANO DE GUERRERO
H. AYUNTAMIENTO MUNICIPAL CONSTITUCIONAL DE TLAOAPA
GOBIERNO MUNICIPAL 2021 - 2024

RESUMEN EJECUTIVO DE LOS PRINCIPALES HALLAZGOS Y RECOMENDACIONES, REPORTE ANUAL DE EVALUACIONES REALIZADAS DE LOS FONDOS, PROGRAMAS Y PROYECTOS MUNICIPALES AUTORIZADOS

NO. PROY.	CLASIF. ADMINISTRATIVA	VEG	CLASIF. ECONOMICA (TIPO DE GASTO)	FONDO O RAMO	ELAVE PP	ACCIONES Y/O ACTIVIDADES INSTITUCIONALES	UNIDAD DE MEDIDA	METAS PROGRAMADAS	METAS REALIZADAS	BENEFICIARIOS PROGRAMADOS	TOTAL BENEFICIARIOS	INVERSIÓN APROBADA	INVERSIÓN MODIFICADA	INVERSIÓN COMPROMETIDA	INVERSIÓN DEVENGADA	INVERSIÓN EJERCIDA	INVERSIÓN PAGADA	% AVANCE FIB - EFICACIA	% AVANCE FIB - EFICIENCIA	% AVANCE FIB - CALIDAD	% AVANCE FIB - ECONOMIA	TIPO DE PROYECTO	NOMBRE DEL INDICADOR	TIPO DE INDICADOR	DIMENSION DEL INDICADOR
121	Unidad de Evaluación al Desempeño	EVD01	1. Gasto Corriente	Ramo 28. Gasto Corriente	T07 01 EVD	Elaboración de las Matrices de Indicadores para Resultados (MIR).	MIR	1	1	10,092	10,092	\$ 19,457.14	\$ 19,307.49	\$ 19,307.49	\$ 19,307.49	\$ 19,307.49	\$ 19,307.49	100%	100%	100%	100%	Actividades	Porcentaje de elaboración de Matrices de Indicadores para Resultados (MIR).	Gestión	Eficacia
122	Unidad de Evaluación al Desempeño	EVD01	1. Gasto Corriente	Ramo 28. Gasto Corriente	T07 01 EVD	Seguimiento y control de metas programáticas presupuestales.	Metas	12	12	10,092	10,092	\$ 19,457.14	\$ 19,307.49	\$ 19,307.49	\$ 19,307.49	\$ 19,307.49	\$ 19,307.49	100%	100%	100%	100%	Actividades	Porcentaje de eficiencia en el cumplimiento de metas.	Gestión	Eficacia
123	Unidad de Evaluación al Desempeño	EVD01	1. Gasto Corriente	Ramo 28. Gasto Corriente	T07 01 EVD	Ejecución del Programa Anual de Evaluación (PAE).	Evaluación	4	4	10,092	10,092	\$ 19,457.14	\$ 19,307.49	\$ 19,307.49	\$ 19,307.49	\$ 19,307.49	\$ 19,307.49	100%	100%	100%	100%	Actividades	Porcentaje del Programa Anual de Evaluación realizadas.	Gestión	Eficacia
124	Unidad de Evaluación al Desempeño	EVD01	1. Gasto Corriente	Ramo 28. Gasto Corriente	T07 01 EVD	Seguimiento a las Matrices de Indicadores para Resultados (MIR) de los programas presupuestarios.	Dependencia	12	12	10,092	10,092	\$ 19,457.14	\$ 19,307.50	\$ 19,307.50	\$ 19,307.50	\$ 19,307.50	\$ 19,307.50	100%	100%	100%	100%	Actividades	Porcentaje de seguimiento de las Matrices de Indicadores para Resultados (MIR).	Gestión	Eficacia
125	Unidad de Transparencia	TR01	1. Gasto Corriente	Ramo 28. Gasto Corriente	T06 03 TA	Actualización de la página oficial del ayuntamiento.	Publicaciones	12	12	10,092	10,092	\$ 22,200.00	\$ 22,525.40	\$ 22,525.40	\$ 22,525.40	\$ 22,525.40	\$ 22,525.40	100%	100%	100%	100%	Actividades	Porcentaje de actualización de la página oficial.	Gestión	Eficacia
126	Unidad de Transparencia	TR01	1. Gasto Corriente	Ramo 28. Gasto Corriente	T06 03 TA	Capacitación en materia de transparencia.	Publicaciones	12	12	10,092	10,092	\$ 22,200.00	\$ 22,525.40	\$ 22,525.40	\$ 22,525.40	\$ 22,525.40	\$ 22,525.40	100%	100%	100%	100%	Actividades	Porcentaje de asesorías de transparencia y protección de datos.	Gestión	Eficacia
127	Unidad de Transparencia	TR01	1. Gasto Corriente	Ramo 28. Gasto Corriente	T06 03 TA	Creación de los Sistemas de protección de datos personales	Sistema	12	12	10,092	10,092	\$ 22,200.00	\$ 22,525.40	\$ 22,525.40	\$ 22,525.40	\$ 22,525.40	\$ 22,525.40	100%	100%	100%	100%	Acciones	Porcentaje de Sistemas de Transparencia y protección de datos.	Gestión	Eficacia
128	Unidad de Transparencia	TR01	1. Gasto Corriente	Ramo 28. Gasto Corriente	T06 03 TA	Atención a todas las solicitudes de acceso a la información pública municipal.	Solicitudes	12	12	10,092	10,092	\$ 22,200.00	\$ 22,525.40	\$ 22,525.40	\$ 22,525.40	\$ 22,525.40	\$ 22,525.40	100%	100%	100%	100%	Acciones	Porcentaje de solicitudes de acceso a la información pública	Gestión	Eficacia
129	Unidad de Transparencia	TR01	1. Gasto Corriente	Ramo 28. Gasto Corriente	T06 03 TA	Coordinación de la publicación de la información pública municipal en el portal de transparencia, conforme a las disposiciones normativas aplicables.	Formatos	4	4	10,092	10,092	\$ 22,200.00	\$ 22,525.40	\$ 22,525.40	\$ 22,525.40	\$ 22,525.40	\$ 22,525.40	100%	100%	100%	100%	Acciones	Porcentaje de unidades administrativas que publican información obligatoria en tiempo y forma	Gestión	Eficacia
130	Unidad de Transparencia	TR01	1. Gasto Corriente	Ramo 28. Gasto Corriente	T06 03 TA	Evaluación a los servidores públicos en temas de transparencia, protección de datos personales y gobierno abierto.	Evaluaciones	12	12	10,092	10,092	\$ 22,200.00	\$ 22,525.44	\$ 22,525.44	\$ 22,525.44	\$ 22,525.44	\$ 22,525.44	100%	100%	100%	100%	Actividades	Porcentaje de evaluación a los servidores públicos	Gestión	Eficacia
131	Seguridad pública	SEGO1	1. Gasto Corriente	Ramo 33. Seguridad pública	T06 05 SP1	Realización de recorridos de vigilancia en las comunidades del municipio.	Informe	120	120	10,092	10,092	\$ 1,754,120.54	\$ 1,743,136.57	\$ 1,743,136.57	\$ 1,743,136.57	\$ 1,743,136.57	\$ 1,743,136.57	100%	100%	100%	100%	Acciones	Porcentaje de efectividad en la implementación de operativos de seguridad.	Gestión	Eficacia
132	Seguridad pública	SEGO1	1. Gasto Corriente	Ramo 33. Seguridad pública	T06 05 SP1	Elaboración de Campañas de Prevención del Delito y Adicciones	Campañas	4	4	10,092	10,092	\$ 1,754,120.54	\$ 1,743,136.57	\$ 1,743,136.57	\$ 1,743,136.57	\$ 1,743,136.57	\$ 1,743,136.57	100%	100%	100%	100%	Acciones	Porcentaje de cumplimiento en Campañas de Prevención del delito.	Gestión	Eficacia
133	Seguridad pública	SEGO1	1. Gasto Corriente	Ramo 33. Seguridad pública	T06 05 SP1	Actualización y capacitación de los elementos de seguridad municipal.	Capacitaciones	4	4	10,092	10,092	\$ 754,120.54	\$ 743,136.57	\$ 743,136.57	\$ 743,136.57	\$ 743,136.57	\$ 743,136.57	100%	100%	100%	100%	Actividades	Porcentaje de capacitaciones para personal de seguridad pública	Gestión	Eficacia

GOBIERNO MUNICIPAL DE TLACOAPA, GRO
PRESIDENCIA
2021-2024
V.O.
PROF. AMADO BASURTO GÁLVEZ
PRESIDENTE MUNICIPAL

GOBIERNO DEL ESTADO LIBRE Y SOBERANO DE GUERRERO
AYUNTAMIENTO MUNICIPAL CONSTITUCIONAL DE TLACOAPA
EVALUACIÓN AL DESEMPEÑO
GOBIERNO MUNICIPAL 2021-2024
ELABORÓ
LIC. MARIA GUZMÁN CANO
TITULAR DE EVALUACIÓN AL DESEMPEÑO
AUTORIZÓ
LIC. ISIDORO DIRIO CALIXTO
TITULAR DEL ORGANISMO DE CONTROL INTERNO

VALIDÓ
LIC. RENE GONZÁLEZ MERINO
TITULAR DE LA UNIDAD DE TRANSPARENCIA

GOBIERNO DEL ESTADO LIBRE Y SOBERANO DE GUERRERO
AYUNTAMIENTO MUNICIPAL CONSTITUCIONAL DE TLACOAPA
UNIDAD DE TRANSPARENCIA
GOBIERNO MUNICIPAL



H. AYUNTAMIENTO MUNICIPAL DE TLACOAPA, GRO

UNIDAD DE EVALUACIÓN AL DESEMPEÑO
PERIODO: ENERO - DICIEMBRE DEL EJERCICIO FISCAL 2023



RESUMEN EJECUTIVO DE LOS PRINCIPALES HALLAZGOS Y RECOMENDACIONES, REPORTE ANUAL DE EVALUACIONES REALIZADAS DE LOS FONDOS, PROGRAMAS Y PROYECTOS MUNICIPALES AUTORIZADOS

NO. PROY.	CLASIF. ADMINISTRATIVA	USO	CLASIF. ECONOMICA (TIPO DE GASTO)	FONDO O RAMO	CLAVE PP	ADICIONES Y/O ACTIVIDADES INSTITUCIONALES	UNIDAD DE MEDIDA	METAS PROGRAMADAS	METAS REALIZADAS	BENEFICIARIOS PROGRAMADOS	TOTAL BENEFICIARIOS	INVERSIÓN APROBADA	INVERSIÓN MODIFICADA	INVERSIÓN COMPROMETIDA	INVERSIÓN DEVENGADA	INVERSIÓN EJERCIDA	INVERSIÓN PAGADA	% AVANCE FIS. EFICACIA	% AVANCE FIS. EFICIENCIA	% AVANCE FIS. CALIDAD	% AVANCE FIN. ECONOMIA	TIPO DE PROYECTO	NOMBRE DEL INDICADOR	TIPO DE INDICADOR	DIMENSION DEL INDICADOR
134	Seguridad pública	SEGO 1	1. Gasto Corriente	Ramo 33. Seguridad pública	T06 05 SP1	Evaluación de Control y Confianza a Elementos Policiales.	Evaluaciones	2	2	10,092	10,092	\$ 1,754,120.55	\$ 1,743,136.57	\$ 1,743,136.57	\$ 1,743,136.57	\$ 1,743,136.57	\$ 1,743,136.57	100%	100%	100%	100%	Actividades	Porcentaje de cumplimiento de evaluaciones de control y confianza realizadas	Gestión	Eficacia
135	Seguridad pública	SEGO 1	1. Gasto Corriente	Ramo 33. Seguridad pública	T06 05 SP1	Programación de entrega de uniformes a los policías del municipio.	Solicitudes	2	2	10,092	10,092	\$ 1,754,120.54	\$ 1,743,136.59	\$ 1,743,136.59	\$ 1,743,136.59	\$ 1,743,136.59	\$ 1,743,136.59	100%	100%	100%	100%	Actividades	Porcentaje del incremento del equipamiento personal	Gestión	Eficiencia
136	Protección civil	PC01	1. Gasto Corriente	Ramo 33. Seguridad pública	T06 06 PC1	Cursos de inducción de protección civil.	Cursos	4	4	10,092	10,092	\$ 27,314.28	\$ 35,164.38	\$ 35,164.38	\$ 35,164.38	\$ 35,164.38	\$ 35,164.38	100%	100%	100%	100%	Actividades	Porcentaje de atención pre hospitalaria	Gestión	Eficacia
137	Protección civil	PC01	1. Gasto Corriente	Ramo 33. Seguridad pública	T06 06 PC1	Cursos de primeros auxilios.	Cursos	4	4	10,092	10,092	\$ 27,314.29	\$ 35,164.38	\$ 35,164.38	\$ 35,164.38	\$ 35,164.38	\$ 35,164.38	100%	100%	100%	100%	Actividades	Porcentaje de inducción de la protección civil.	Gestión	Eficacia
138	Protección civil	PC01	1. Gasto Corriente	Ramo 33. Seguridad pública	T06 06 PC1	Curso de prevención y combate de incendios.	Cursos	6	6	10,092	10,092	\$ 27,314.28	\$ 35,164.38	\$ 35,164.38	\$ 35,164.38	\$ 35,164.38	\$ 35,164.38	100%	100%	100%	100%	Actividades	Porcentaje de primeros auxilios.	Gestión	Eficacia
139	Protección civil	PC01	1. Gasto Corriente	Ramo 33. Seguridad pública	T06 06 PC1	Monitoreo de fenómenos naturales que afecten a la ciudadanía.	Reportes	6	6	10,092	10,092	\$ 27,314.28	\$ 35,164.38	\$ 35,164.38	\$ 35,164.38	\$ 35,164.38	\$ 35,164.38	100%	100%	100%	100%	Actividades	Porcentaje de fenómenos perturbadores.	Gestión	Eficacia
140	Protección civil	PC01	1. Gasto Corriente	Ramo 33. Seguridad pública	T06 06 PC1	Supervisión de albergues y refugios temporales por contingencias.	Solicitudes	12	12	10,092	10,092	\$ 27,314.29	\$ 35,164.38	\$ 35,164.38	\$ 35,164.38	\$ 35,164.38	\$ 35,164.38	100%	100%	100%	100%	Actividades	Porcentaje de supervisión de albergues y refugios temporales.	Gestión	Eficacia
141	Protección civil	PC01	1. Gasto Corriente	Ramo 33. Seguridad pública	T06 06 PC1	Implementar campañas preventivas de difusión.	Campañas	12	12	10,092	10,092	\$ 27,314.29	\$ 35,164.38	\$ 35,164.38	\$ 35,164.38	\$ 35,164.38	\$ 35,164.38	100%	100%	100%	100%	Actividades	Variación porcentual anual de campañas preventivas.	Gestión	Eficacia
142	Protección civil	PC01	1. Gasto Corriente	Ramo 33. Seguridad pública	T06 06 PC1	Contar con vehículos de emergencia confiables y suficientes para la atención de contingencias.	Servicio	12	12	10,092	10,092	\$ 27,314.29	\$ 35,164.39	\$ 35,164.39	\$ 35,164.39	\$ 35,164.39	\$ 35,164.39	100%	100%	100%	100%	Actividades	Porcentaje de cobertura de los vehículos de emergencias.	Gestión	Eficacia
TOTAL												\$ 80,584,032.81	\$ 133,438,529.56	\$ 133,438,529.56	\$ 133,438,529.56	\$ 133,438,529.56	\$ 133,438,529.56	100%	100%	100%	100%				



Vo.Bo.
PROFR. AMADO BASURTO GALVEZ
PRESIDENTE MUNICIPAL

